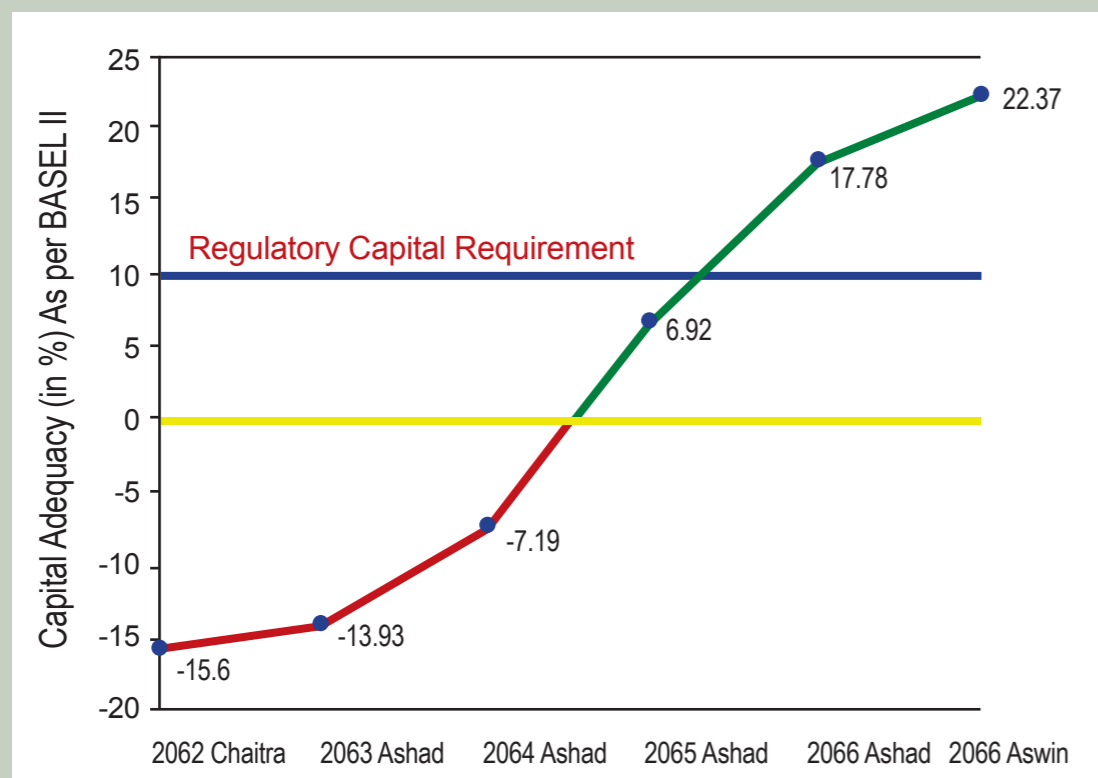


"Financial Stability depends on more capital"

- Timothy Geither, US Treasury Secretary for G20 meeting after one year of global meltdown of financial system.
Source: ft.com(Sept 3, 2009)

*A*t Lumbini Bank, a full restructuring of the capital base has been achieved, making it intrinsically robust and probably one of the best in the industry.

Capital Adequacy Improvement of Lumbini Bank



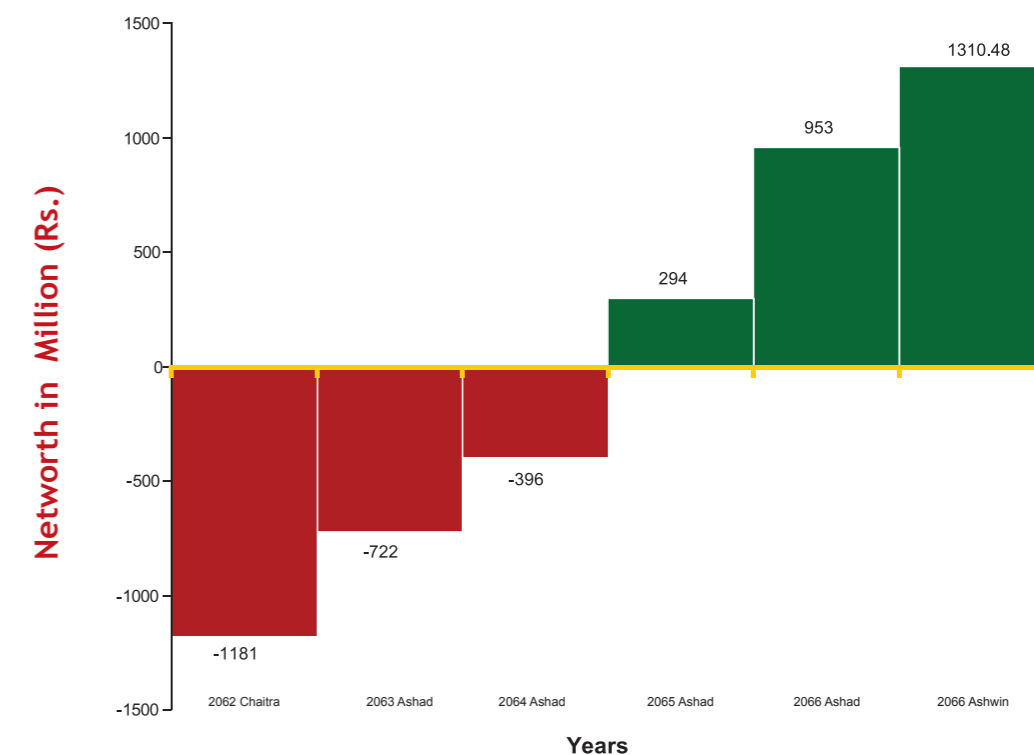
Our Achievement was possible only with your unwavering Trust and Confidence enabling us to be one of the Safest Bank.

Thank You.



१२ औं वार्षिक प्रतिवेदन (संक्षिप्त) २०६५/६६

Growth Chart of Networth of Lumbini Bank



A complete turnaround



; ~rfns ; ldl



श्री प्रकाश श्रेष्ठ
अध्यक्ष



श्री किशोर मल्ल
सञ्चालक



श्री सुवर्ण लाल श्रेष्ठ
सञ्चालक



श्री सुशिल कुमार अर्याल
सञ्चालक



श्री रामकाजी कोने
सञ्चालक



श्री उत्तमदास श्रेष्ठ
सञ्चालक



श्री मदनलाल जोशी
सञ्चालक



श्री दिव्यनिधि विष्ट
सञ्चालक



श्री शोभनदेव पन्त
प्रमुख कार्यकारी अधिकृत

लेखापरीक्षक: श्री विनोद बहादुर राजभण्डारी, एफ.सि.ए., बी.बी. राजभण्डारी एण्ड कम्पनी चार्टर्ड एकाउन्टेन्ट्स

JoJ :yfkG ; dX

शोभनदेव पन्त
प्रमुख कार्यकारी अधिकृत

श्रवण मास्के
नायव प्रमुख कार्यकारी अधिकृत

लोकेन्द्रप्रसाद न्हुच्छे प्रधान
प्रमुख
संचालन र सामान्य प्रशासन

चन्द्रराज शर्मा
प्रमुख
वित्त तथा मानव संशाधन

मुकुन्द सुवेदी
प्रमुख
आन्तरिक लेखा परीक्षण

दिपक गौतम
प्रमुख
कानून तथा कम्पनी सचिव

कमल राज पाठक
प्रमुख
रिटेल बैंकिङ्ग

दिलीप मैनाली
प्रमुख, आई. टी.

रोशन कुमार श्रेष्ठ
मार्केटिङ्ग

zfvf kJGws

शोभाकान्त पाण्डे
विराटनगर शाखा

विश्व विजय जोशी
बुटवल शाखा

दिपक लम्साल
नारायणगढ शाखा

राजेश्वर श्रेष्ठ
हेटौंडा शाखा



सञ्चालक समिति



श्री प्रकाश श्रेष्ठ
अध्यक्ष



श्री किशोर मल्ल
सञ्चालक



श्री सुवर्ण लाल श्रेष्ठ
सञ्चालक



श्री सुशिल कुमार अर्याल
सञ्चालक



श्री रामकाजी कोने
सञ्चालक



श्री उत्तमदास श्रेष्ठ
सञ्चालक



श्री मदनलाल जोशी
सञ्चालक



श्री दिव्यनिधि विष्ट
सञ्चालक



श्री शोभनदेव पन्त
प्रमुख कार्यकारी अधिकृत



त्यवस्थापन समूह

शोभनदेव पन्त
प्रमुख कार्यकारी अधिकृत

श्रवण मास्के
नायव प्रमुख कार्यकारी अधिकृत

लोकेन्द्रप्रसाद न्हुच्छे प्रधान
प्रमुख
संचालन र सामान्य प्रशासन

चन्द्रराज शर्मा
प्रमुख
वित्त तथा मानव संसाधन

मुकुन्द सुवेदी
प्रमुख
आन्तरिक लेखा परीक्षण

दिपक गौतम
प्रमुख
कानून तथा कम्पनी सचिव

कमल राज पाठक
प्रमुख
रिटेल बैंकिङ्ग

दिलीप मैनाली
प्रमुख, आई. टी.

रोशन कुमार श्रेष्ठ
मार्केटिङ्ग

शाखा प्रबन्धक

शोभाकान्त पाण्डे
विराटनगर शाखा

विश्व विजय जोशी
बुटवल शाखा

दिपक लम्साल
नारायणगढ शाखा

राजेश्वर श्रेष्ठ
हेटौडा शाखा



लुम्बिनी बैंक लिमिटेडको

बाह्रौं वार्षिक साधारण सभामा संचालक समितिको तर्फबाट अध्यक्षज्यूले प्रस्तुत गर्नु भएको संचालक समितिको प्रतिवेदन २०६६

शेयरधनी महानुभावहरु,

यस लुम्बिनी बैंक लिमिटेडको बाह्रौं वार्षिक साधारण सभामा उपस्थित हुनु भएका सम्पूर्ण शेयरधनी महानुभावहरुलाई बैंकको संचालक समितिको तर्फबाट म हार्दिक स्वागत अभिवादन गर्दछु। यस अवसरमा म आर्थिक वर्ष २०६५/६६ मा भएका बैंकका क्रियाकलापहरुको साथै सोही आर्थिक वर्षका सम्पूर्ण वित्तिय विवरणहरु यहाँहरु समक्ष स्वीकृतिका लागि प्रस्तुत गर्दछु।

मुलुकको समग्र आर्थिक स्थिति:

आर्थिक वर्ष २०६५/६६ मा देशको समग्र आर्थिक अवस्थाको बारेमा चर्चा गर्नु पर्दा आर्थिक वर्ष २०६४/६५ मा उत्पादकको मूल्यमा कुल गार्हस्थ उत्पादनको वृद्धिदर ५.३०% रहेकोमा आर्थिक वर्ष २०६५/६६ मा सो वृद्धिदर ४.७०% मा झरेको छ। आर्थिक वर्ष २०६४/६५ को तुलनामा आर्थिक वर्ष २०६५/६६ मा देशको कूल निर्यातमा सुधार भएको छ। अधिल्लो आ.व. मा ०.२०% ले घटेको निर्यात व्यापार आ.व. २०६५/६६ मा १३.५०% ले बढेको छ। यस आर्थिक वर्ष २०६५/६६ मा देशको कुल आयात २८.२०% ले बढेको छ। गत आर्थिक वर्ष २०६४/६५ मा रु.२९ अर्ब ६७ करोडले बचतमा रहेको समग्र शोधनान्तर आर्थिक वर्ष २०६५/६६ मा रु.३७ अर्ब ७३ करोडले बचतमा रहेको छ। यस्तै अधिल्लो वर्षको ४२.५०% को तुलनामा आर्थिक वर्ष २०६५/६६ मा विप्रेषण आप्रवाह ४७% ले वृद्धि भएको छ। आर्थिक वर्ष २०६५/६६ मा नेपालको मूल्य वृद्धि विगत १७ वर्षकै उच्च रह्यो। आर्थिक वर्ष २०६५/६६ मा वार्षिक औसत उपभोक्ता मुद्रास्फिति १३.२०% रहेको छ। आर्थिक वर्ष २०६४/६५ मा उक्त मुद्रास्फिति ७.७०% रहेको थियो।

आर्थिक वर्ष २०६५/६६ मा वाणिज्य बैंकहरुको निक्षेप परिचालन ३०.४०% (रु.१२८ अर्ब ३० करोड) ले वृद्धि भई आषाढ मसान्त २०६६ मा रु.५४९ अर्ब ८३ करोड पुगेको छ। गत वर्ष उक्त वृद्धिदर २६% (रु.८७ अर्ब १ करोड) रहेको थियो। शाखा विस्तार एवं विप्रेषण आप्रवाहमा वृद्धिका कारण वाणिज्य बैंकहरुको निक्षेप परिचालनमा उल्लेख्य विस्तार भएको छ। आर्थिक वर्ष २०६५/६६ मा वाणिज्य बैंकहरुले थप रु.८ अर्ब ९८ करोडको चुक्ता पूँजी, रु.९ अर्ब ८३ करोडको साधारण जगेडा तथा अन्य दायित्व रु.२७ अर्ब ७३ करोडको वित्तीय साधन परिचालन गरेका छन्। आर्थिक वर्ष २०६५/६६ मा वाणिज्य बैंकहरुबाट निजी क्षेत्र तर्फ प्रवाहित कर्जा रु.९७ अर्ब १५ करोडले बढेको छ र उक्त वृद्धिदर ३१.६०% रहेको छ। गत वर्ष निजी क्षेत्रतर्फ प्रवाहित कर्जाको वृद्धिदर ३२.५०% (रु.७५ अर्ब ३२ करोड) रहेको थियो। आ.व. २०६५/६६ मा वाणिज्य बैंकहरुको कर्जा निक्षेप अनुपात ८१.२०% रहेको छ भने गत वर्ष सो अनुपात ८२.६०% रहेको थियो। आर्थिक वर्ष २०६५/६६ मा बैंक तथा वित्तिय संस्थाहरुको संख्यामा उल्लेख्य रुपमा वृद्धि नभएतापनि विद्यमान वाणिज्य बैंक तथा विकास बैंकहरुले आफ्ना शाखा विस्तारमा तिब्रता ल्याएका छन्। यस आर्थिक वर्षमा मात्र विभिन्न बैंकहरुका १९४ शाखा वृद्धि भएका छन्। आषाढ मसान्त २०६५ मा वाणिज्य बैंकहरुको कुल शाखा संख्या ५५८ रहेकोमा आषाढ मसान्त २०६६ मा उक्त संख्या ७५२ पुगेका छन्।

अन्तर बैंक ब्याजदरमा वृद्धि हुँदै गएको छ तर बैंकहरुबाट प्रवाह गरिने कर्जामा सोही अनुपातमा ब्याजदर वृद्धि नभएकोले Interest Spread न्यून भएको छ र यसबाट बैंकको मुनाफामा नकारात्मक प्रभाव परेको छ भने अर्को तर्फ राजनीतिक अस्थिरता, श्रम समस्या, बन्द हडताल एवं निरन्तरको लोडसेडिङले गर्दा देशको समग्र अर्थ व्यवस्थामा नकारात्मक प्रभाव परेको छ। देशमा विद्यमान अन्यौल अस्थिरता, लगानीका अवसरहरुको कमि, दिनानुदिन बढ्दै गैरहेको अवस्था छ। साथै वित्तिय संस्थाहरुको संख्यामा वृद्धिको कारण निक्षेप ब्याजदरमा परेको दबाव आदि कारणहरुले गर्दा आगामी दिनहरुमा बैंकिङ व्यवसाय अझ बढी जोखिमपूर्ण एवं प्रतिस्पर्धी हुँदै जानेछ।

आर्थिक वर्ष २०६५/६६ मा बैंकको कारोवारको समिक्षा

वित्तिय सुधारका आधारमा आर्थिक वर्ष २०६५/६६ लुम्बिनी बैंकका लागि उत्साहप्रद रह्यो। आषाढ मसान्त २०६३ मा १३.९३% ले नकारात्मक रहेको बैंकको पूँजी पर्याप्तता अनुपातमा व्यापक सुधार भई आषाढ मसान्त २०६६ मा उक्त अनुपात १७.७८% पुग्न गएको छ। त्यस्तै आषाढ मसान्त २०६६ मा बैंकको संचित नोक्सानी एवं जगेडा कोष रु. १४.३० करोडमा झरेको छ। जुन आषाढ मसान्त २०६३ मा बैंकको संचित नोक्सानी एवं कोष रु.१ अर्ब २२ करोड रहेको थियो।



आर्थिक वर्ष २०६५/६६ को बैंकको कारोवारको संक्षिप्त तुलनात्मक विश्लेषण निम्नानुसार रहेको छ ।

(रु. हजारमा)

विवरण	आ.व. २०६५/०६६	आ.व. २०६४/०६५	फरक	
			रकम	प्रतिशत
कुल निक्षेप	६,४४४,९०४	५,७०३,७३४	७४१,१७०	१२.९९%
कुल कर्जा सापट	५,६८१,३९४	५,३६७,३०९	३१४,०८५	५.८५%
कुल लगानी	८०३,६२५	८१७,४७१	(१३,८४६)	-१.६९%
ब्याज आम्दानी	५८०,४३८	५३५,८०१	४४,६३७	८.३३%
ब्यज खर्च	२६४,४२६	२६०,३९०	४,०३६	१.५५%
खुद ब्याज आम्दानी	३१६,०१२	२७५,४१०	४०,६०१	१४.७४%
कमिशन तथा डिस्काउन्ट	२३,४९०	२२,२५३	१,२३७	५.५६%
अन्य संचालन आम्दानी	१०४,२२८	३९,१८५	६५,०४३	१६५.९९%
सटही घटबढ आम्दानी	२५,७०५	१४,२४५	११,४५९	८०.४४%
कुल आम्दानी	६९,४३४	३५१,०९४	११८,३४०	३३.७१%
कर्मचारी खर्च	७७,३४९	५९,१७२	१८,१७७	३०.७२%
अन्य संचालन खर्च	७८,४५३	७९,६९३	६,८४०	९.५५%
संचालन मुनाफा	३१३,६३२	२२०,३०९	९३,३२३	४२.३६%
गैह्र संचालन आम्दानी(खर्च)	(२,५६६)	(९३२)	(१,६३४)	(१७५.४३%)
कर्जा नोक्सानी व्यवस्था फिर्ता/(थप)	२०१,१३३	२००,६५८	४७५	०.२४%
कर्मचारी बोनस व्यवस्था	४६,५६४	३८,१८५	८,३७८	२१.९४%
आयकर व्यवस्था	१३३,४२९	५४,२०२	७९,२२७	१४६.१७%
खुद मुनाफा	३३२,२०६	३२७,६४९	४,५५८	१.३९%

आर्थिक वर्ष २०६५/०६६ मा बैंकको कुल निक्षेप १२.९९% ले वृद्धि भई आषाढ मसान्त २०६६ मा रु.६ अर्ब ४४ करोड ४९ लाख पुगेको छ । आषाढ मसान्त २०६५ मा बैंकको कुल निक्षेप रु.५ अर्ब ७० करोड ३७ लाख रहेको थियो । आषाढ मसान्त २०६६ को कुल निक्षेप रु. ६ अर्ब ४४ करोड ४९ लाखमा ब्याज तिर्नु नपर्ने निक्षेप (Non Interest Bearing Deposit) ९.१७% तथा ब्याज तिर्नु पर्ने निक्षेप (Interest Bearing Deposit) ९०.८३% रहेको छ । त्यस्तै कुल निक्षेपमध्ये चल्ती निक्षेप (Current Deposit) ८.४८%, बचत निक्षेप (Saving Deposit) ४९.९०%, मुद्दती निक्षेप (Fixed Deposit) १७.२३% तथा कल निक्षेप (Call Deposit) २३.७०% रहेको छ ।

यस आर्थिक वर्षमा बैंकको कुल कर्जा तथा सापटमा ५.८५% ले वृद्धि भएको छ । गत वर्षको तुलनामा बैंकको असल कर्जामा १३.१४% ले वृद्धि भएको छ भने निष्क्रिय कर्जा ३५.७३% ले न्यून भएको छ । आषाढ मसान्त २०६५ मा १४.९२% मा रहेको बैंकको निष्क्रिय कर्जाको अंश आषाढ मसान्त २०६६ मा ९.०६% मा झरेको छ ।

विगतमा विभिन्न आरोह अवरोहहरु पार गर्दै आइरहेको लुम्बिनी बैंक वित्तिय सुधारको क्रममा रहेको यहाँहरु सबैलाई विदितै छ । विश्व अर्थ व्यवस्थामा देखिएको मन्दी एवं सुधारका क्रममा रहेकै कारण यस आर्थिक वर्षमा पनि लुम्बिनी बैंकले Steady Growth मा जानु नै उचित ठान्यो । जसको फलस्वरूप आर्थिक वर्ष ०६५/६६ मा निक्षेप एवं कर्जामा भएको वृद्धिको अनुपातमा बैंक संचालन मुनाफामा उत्साहजनक रुपमा वृद्धि भएको छ ।

आर्थिक वर्ष २०६५/६६ मा बैंकको खुद ब्याज आम्दानी १४.७५% ले वृद्धि भएको छ । यस आर्थिक वर्षमा अन्य संचालन आम्दानीमा उल्लेख्य वृद्धि भएका कारण बैंकको संचालन मुनाफा समेत ४२.३६% ले वृद्धि भई गत वर्षको रु.२२ करोड ३ लाखको तुलनामा यस वर्ष रु. ३१ करोड ३६ लाख पुग्न गएको छ । त्यस्तै कर्मचारी बोनस एवं आयकर अधिको खुद मुनाफा २१.९४% ले वृद्धि भई गत वर्षको रु.४२ करोडको तुलनामा आर्थिक वर्ष २०६५/६६ मा रु. ५१ करोड २२ लाख पुगेको छ ।

चालु आर्थिक वर्ष (आ.व.२०६६/६७) का उपलब्धिहरु

आर्थिक वर्ष २०६६/६७ को प्रथम त्रैमासमा बैंकले रु.१६ करोड ५५ लाख खुद मुनाफा आर्जन गरेको छ भने कर्मचारी बोनस एवं आयकर व्यवस्था अधिको मुनाफा रु.२१ करोड ८० लाख रहेको छ । गत आर्थिक वर्षको सोही अवधिमा खुद मुनाफा रु.१० करोड ७५ लाख तथा कर्मचारी बोनस एवं आयकर व्यवस्था अधिको मुनाफा रु.१३ करोड ७५ लाख रहेको थियो । अतः गत आर्थिक वर्षको प्रथम त्रैमासको तुलनामा यस आर्थिक वर्षको प्रथम



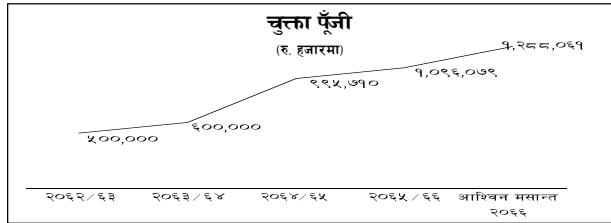
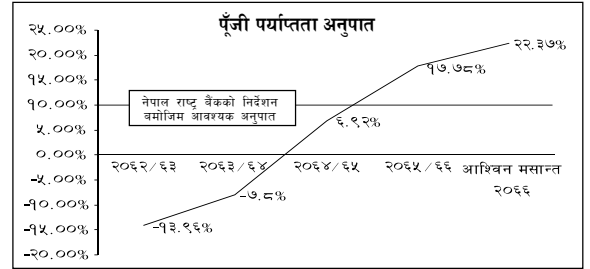
त्रैमासमा खुदमुनाफा ५३.९५% ले वृद्धि भएको छ भने कर्मचारी बोनस एवं आयकर व्यवस्था अधिको मुनाफा ५९.६८% ले वृद्धि भएको छ । यस आर्थिक वर्षको प्रथम त्रैमासमा निष्क्रिय कर्जा असुली उत्साहजनक रहेकोले समेत बैंकको खुद मुनाफा उल्लेख्य रूपमा बढ्न गएको हो । बैंकको निष्क्रिय कर्जाको अनुपात समेत न्यून भई आश्विन मसान्त २०६६ मा ६.९८% मा झरेको छ । आषाढ मसान्त २०६६ मा निष्क्रिय कर्जाको अनुपात ९.०६% रहेको थियो भने पछिल्लो आर्थिक वर्षको आश्विन मसान्तमा सो अनुपात १३.६२% रहेको थियो । आश्विन मसान्त २०६५ मा बैंकको संचित नाफा एवं जगेडा कोष रु.५९ करोड ४५ लाखले नकारात्मक रहेकोमा यस आर्थिक वर्षको प्रथम त्रैमासमानै रु.२ करोड २४ लाखले सकारात्मक भएको व्यहोरा यहाँहरुलाई सहर्ष जानकारी गराउन चाहन्छु ।

लुम्बिनी बैंकमा भएका सुधारहरू:

लुम्बिनी बैंकले विगत तीन वर्षमा हासिल गरेका आर्थिक उपलब्धिहरुको बारेमा शेयरधनी महानुभावहरुलाई जानकारी गराउनु चाहन्छु ।

पूँजी पर्याप्तता (Capital Adequacy):

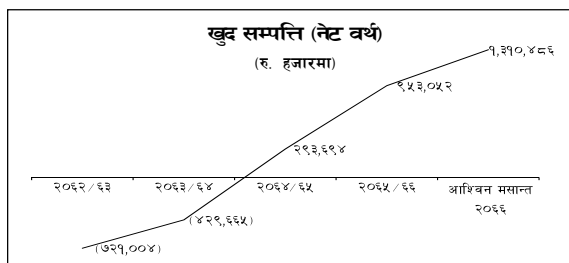
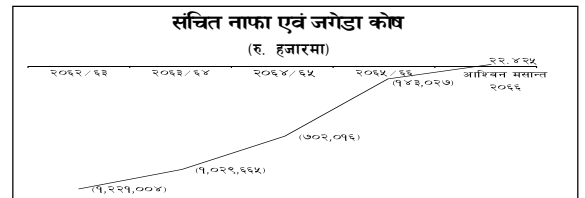
बैंकको पूँजी पर्याप्तता (Capital Adequacy) नेपाल राष्ट्र बैंकको निति निर्देशन बमोजिम कम्तिमा पनि १० प्रतिशत हुनुपर्नेमा तीन वर्ष अगाडि यस बैंकको पूँजीको पर्याप्तता १३.९३% ले नकारात्मक रहेको थियो र, बैंकले निक्षेप संकलन तथा लगानीमा विभिन्न बन्देज (Restrictions) जस्ता कुराहरु व्यहोर्नु परेको थियो । तर, हाल बैंकको पूँजीको पर्याप्तता (Capital Adequacy) नेपाल राष्ट्र बैंकको निर्देशन बमोजिम र कतिपय ठूला एवं सबल बैंकहरुको भन्दा पनि अत्याधिक बढी भई आषाढ मसान्त २०६६ मा १७.७८% रहेको थियो भने सो अनुपात बढेर आश्विन मसान्त २०६६ मा २२.३७% पुगेको छ ।



चुक्ता पूँजी र नेट वर्थ (Paid up Capital and Net Worth):

बैंकको चुक्ता पूँजी आ.व २०६२/६३ मा जम्मा रु.५० करोड थियो भने हालै बैंकले जारी गरेको रु.३० करोडको हकप्रद शेयर समेत समावेश गर्दा बैंकको कुल चुक्ता पूँजी करीब रु.१ अर्ब २९ करोड पुगेको छ । सम्पूर्ण शेयरधनी महानुभावहरुले बैंकको संचालक समिति र बैंक व्यवस्थापनप्रति देखाएको विश्वासका लागि हार्दिक आभार व्यक्त गर्न चाहन्छु ।

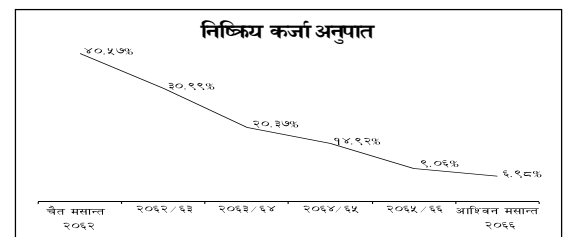
आर्थिक वर्ष २०६२/६३ मा रु.१ अर्ब २२ करोडले नकारात्मक रहेको बैंकको संचित नाफा एवं जगेडा कोष (Accumulated Profit & Reserve Fund) आश्विन मसान्त २०६६ मा रु.२ करोड २४ लाखले सकारात्मक हुन पुगेको छ । बैंक सुधारको प्रक्रियामा गएको छोटो अवधिमा नै उल्लेखनीय मुनाफा कमाउन सफल भएका कारण बैंकको ठूलो संचित नोक्सानीलाई संचित मुनाफामा परिवर्तन गर्न सकिएको हो ।

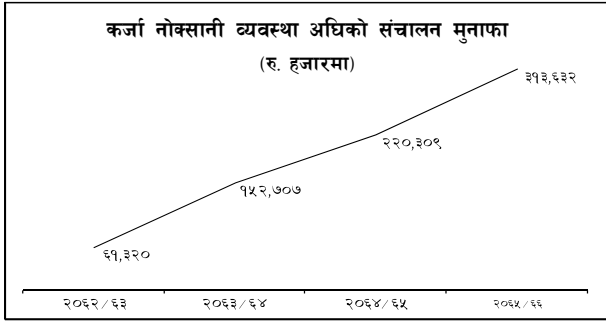


त्यसै गरी आर्थिक वर्ष २०६२/६३ को अन्त्यमा रु.७२.१० करोडले नकारात्मक रहेको बैंकको खुद सम्पत्ति (Net Worth) आश्विन मसान्त २०६६ मा रु.१ अर्ब ३९ करोडले सकारात्मक भएको छ । अर्थात् आ.व. २०६२/६३ को अन्त्यमा रु.१४४।२० ले नकारात्मक रहेको प्रति शेयर किताबी मूल्य (Book Value) आश्विन मसान्त २०६६ सम्म आर्इपुग्दा रु.१०१।७४ ले सकारात्मक हुन पुगेको छ । बैंकका सम्पूर्ण शेयरधनीहरुको विश्वास तथा संचालक समिति, व्यवस्थापन एवं सम्पूर्ण कर्मचारीहरुको अथक प्रयासबाट बैंकले उक्त उपलब्धिहरु हासिल गर्न सकेको सहर्ष जानकारी गराउन चाहन्छु ।

कर्जाको गुणस्तर (Credit Quality):

बैंकको कर्जाको गुणस्तरमा उल्लेखनीय सुधार भएको छ । वर्तमान व्यवस्थापन समूहले बैंकको व्यवस्थापन समूहले पश्चात् प्रवाह भएका कर्जाहरुमा लगभग ९९.९९% कर्जा असल कर्जा (Performing Loans) रहेको छ भने विगत ३ वर्षको अवधिमा धेरै निष्क्रिय कर्जाहरु असूली गरिएको छ । २०६२ साल चैत्र मसान्तमा भन्डै ४१% रहेको निष्क्रिय कर्जा अनुपात आश्विन मसान्त २०६६ मा ६.९८% मा झरेको छ ।





बैंकको आम्दानी (Earning Capacity):

लुम्बिनी बैंकको आम्दानीको ट्रेन्डलाई हेर्ने हो भने, विगत ३ आर्थिक वर्ष पहिले बैंकको सञ्चालन मुनाफा जम्मा रु. ६.९३ करोड मात्र थियो। बैंकको आम्दानीको मुख्य श्रोत कर्जाको ब्याज आम्दानी रहेको थियो। बैंकबाट प्रवाहित कर्जाहरु निष्क्रिय हुँदै जानु तथा अन्य आम्दानीका उल्लेख्य श्रोतहरु समेत नहुनुले बैंक लगातार नोक्सानीमा गैरहेको थियो। तर अन्तर्राष्ट्रिय मापदण्ड अनुरूप Project Appraisal गरी कर्जा प्रवाह गरिनु, निरन्तर Monitoring भैरहनु तथा निष्क्रिय कर्जाहरुको असुली आदि कारणहरुबाट बैंकको ब्याज आम्दानीमा उल्लेख्य वृद्धि भएको छ भने कमिशन

आम्दानी लगायत अन्य आम्दानीका श्रोतहरुमा समेत वृद्धि भएका कारण बैंकको वार्षिक आम्दानी बढ्दै गैरहेको छ। अतः आ.व. २०६२/६३ मा रु.६.९३ करोड मात्र भएको बैंकको संचालन मुनाफा ५ गुणाले वृद्धि भई आ.व. २०६५/६६ मा रु.३१.३६ करोड पुग्न गएको सहर्ष जानकारी गराउँदछु।

लुम्बिनी बैंकको आम्दानी ट्रेन्डलाई विश्लेषण गर्दा अत्यन्तै कठिन परिस्थितका बावजुद पनि बैंकको सञ्चालन आम्दानीमा (Operating Profit) भएको सुधार निकै उत्साहजनक रहेको व्यहोरा सहर्ष जानकारी गराउन चाहन्छु।

अन्य उपलब्धीहरु (Other Improvements):

माथी उल्लेखित आर्थिक प्रगतिहरु देखि बाहेक विगत ३ वर्ष अगाडी बैंकको निक्षेप संकलन व्यवस्थापनलाई हेर्दा बैंकको कूल निक्षेपको ३४ प्रतिशत एउटै निक्षेपकर्तामा निर्भर थियो तर हाल त्यस्तो किसिमको जोखिम न्यूनीकरण भई ५ प्रतिशतमा भरेको छ। त्यसैगरी नेपाल सरकारको निर्णय अनुरूप पूँजीको पर्याप्तता (Capital Adequacy) नभएका बैंकहरुमा सरकारी संस्थानहरुको निक्षेप नराख्न निर्देशन हुँदा, बैंकले करिब १.५ अर्बको निक्षेप फिर्ता गर्न बाध्य भएको थियो। र, बैंकको तरलता व्यवस्थापन नै ठूलो जोखिममा परेको थियो। तर, पनि बैंकले आफ्नो निक्षेप/तरलता व्यवस्थापन गर्न सफल हुनुका साथै हालका दिनहरुमा कूल निक्षेपको करीब ३५ प्रतिशतले आफ्नो तरलता व्यवस्थापन गर्न सफल भएको छ। बैंकको विगत ३ आर्थिक वर्षको आर्थिक नतिजा हेर्ने हो भने बैंकमा कार्यरत कर्मचारी संख्या १४२ बाट घटी १२५ भएको छ तर प्रति कर्मचारी उत्पादकत्व भने बढेको तथ्य स्पष्ट देखिन्छ। बैंकको स्रोत र साधनहरुको प्रभावकारी ढंगबाट उचित उपयोग र प्रवन्ध तथा सञ्चालन गरिएको छ। बैंकको कर्जाको गुणस्तरमा ब्यापक सुधार भएको छ भने कर्जा प्रशासन, संचालन लगायत विभिन्न क्षेत्रहरुमा आन्तरिक नियन्त्रण प्रणाली सुदृढ हुँदै गैरहेको छ। विगतका वर्षहरुमा बैंक संचालनमा देखिएका समस्याहरुलाई मनन गर्दै गत चार वर्ष देखि बैंकमा ब्यापक सुधारका कार्यक्रमहरु संचालन गरी बैंकलाई जड (Root) देखि नै सुदृढ बनाउँदै लगेको सहर्ष जानकारी गराउन चाहन्छु।

संस्थागत सुशासन (Corporate Governance)

बैंकमा संस्थागत सुशासनलाई सर्वोपरि सिद्धान्तका रूपमा अनुपालना गर्दै आईरहेको व्यहोरा यहाँहरुलाई विदितै छ। नेपाल राष्ट्र बैंकबाट समय समयमा जारी गरिएको निर्देशन, परिपत्र एवं अन्य नीति नियमहरुलाई बैंकले पूर्ण रूपमा लागू गर्दै आईरहेको छ र आगामी दिनहरुमा समेत कडाईका साथ लागू गरिनेछ। बैंकमा संस्थागत सुशासनलाई अझ सुदृढ बनाउनका लागि बैंकका गैर कार्यकारी एवं विशेषज्ञ संचालक श्री दिव्यनिधी विष्टज्यूको संयोजकत्वमा एउटा सुशासन समिति समेत गठन गरिएको छ। बैंकले छोटो समयमा गरेको उच्च आर्थिक प्रगतिलाई बैंक व्यवस्थापन तथा संचालक समितिले आफ्नो संस्थागत सुशासन प्रतिको प्रतिबद्धताको परिणामका रूपमा लिएको छ।

(क) व्यवस्थापन

वर्तमान व्यवस्थापनले अंगालेका अत्यन्तै कुशल एवं प्रभावकारी रणनीतिहरुको फलस्वरूप विगत तीन वर्षमा लुम्बिनी बैंकले ठूलो वित्तिय फड्को मारेको छ। विगतमा बैंकले व्यहोनु परेको विविध बाधा अवरोधहरुका बावजुद बैंकको वर्तमान व्यवस्थापन समूह एवं संचालक समिति विचको सुमधुर समन्वय र व्यवस्थापनको कुशल नेतृत्वको फलस्वरूप बैंकले निक्षेप विविधिकरण, आम्दानी वृद्धि, कर्जा जोखिम न्यूनीकरण, तरलता व्यवस्थापन तथा कर्मचारी व्यवस्थापन लगायत हरेक क्षेत्रमा प्रगति हासिल गरेको छ। ४०.५४% पुगेको निष्क्रिय कर्जाको अनुपात ६.९८% मा भरेको छ भने रु.१ अर्ब २२ करोडले नकारात्मक रहेको बैंकको संचित मुनाफा एवं जगेडा कोष रु.२ करोड २४ लाखले सकारात्मक हुन पुगेको छ।

(ख) कर्जा जोखिम

बैंकमा कर्जा जोखिम व्यवस्थापन प्रभावकारी रहेको छ। कर्जा जोखिमका सम्पूर्ण पक्षहरुलाई सुक्ष्म विश्लेषण गर्नुका साथै ग्राहकको वित्तिय अवस्था, भविष्यमा हुनसक्ने नगद प्रवाहको विश्लेषण ईत्यादि लगायत KYC (Know Your Customer) सिद्धान्तलाई आत्मसात गरी कर्जा प्रवाह गर्ने गरिएको छ। कर्जा विश्लेषण गर्दा आधारभुत सूचनाहरुको अलावा ग्राहकको व्यवस्थापन जोखिम एवं वित्तिय जोखिमको सुक्ष्म विश्लेषण गर्ने गरिएको छ। कर्जा अनुमोदन एवं प्रवाहसंग सम्बन्धित कानूनी लगायत सम्पूर्ण कागजातहरुलाई वैज्ञानिक ढंगबाट फाइलिङ्ग गरी दोहोरो नियन्त्रण प्रणाली अन्तर्गत Fire Proof Cabinet मा सुरक्षित राख्ने व्यवस्था गरिएको छ।



(ग) संचालन जोखिम

प्रविधि, प्रकृत्यागत तथा मानवीय त्रुटीहरूको कारणबाट हुन सक्ने संचालन जोखिमप्रति बैंक व्यवस्थापन सजग रहेको छ। यस आर्थिक वर्षमा पनि संचालन जोखिमलाई प्रभावकारी ढंगबाट व्यवस्थापन गर्नका लागि आवश्यक कार्यविधि, नीति एवं नियमहरू तर्जुमा गर्ने कार्यहरू गरिएको छ। साथै, बैंक व्यवसायको विभिन्न क्षेत्रमा आन्तरिक नियन्त्रण प्रणालीलाई सुदृढ बनाउँदै लगेको छ।

(घ) तरलता जोखिम

बैंकको तरलता व्यवस्थापनका लागि प्रमुख कार्यकारी अधिकृत संयोजक रहने गरी एउटा सम्पत्ति दायित्व व्यवस्थापन समिति रहेको छ। सो समितिको नियमित बैठकले तत्कालिन बजार अवस्थाको विश्लेषण गरी बैंकको निक्षेप/लगानी रणनीतिहरू तयार गरी लागू गर्ने एवं नियमित रूपमा अनुगमन तथा पुनरावलोकन गर्ने गर्दछ। उक्त समितिको उचित व्यवस्थापनले गर्दा बैंकले पूँजीकोष अपर्याप्तताका कारण भेल्लु परेका विभिन्न समस्याहरूका बावजूद प्रभावकारी रूपमा तरलता व्यवस्थापन गर्न सफल भएको ब्यहोरा सहर्ष अवगत गराउन चाहन्छौं।

(ङ) लेखापरीक्षण समिति

गैर कार्यकारी संचालकको संयोजकत्वमा अन्य तीन जना संचालकहरू एवं आन्तरिक लेखापरीक्षक सहित पाँच सदस्यीय लेखापरीक्षण समिति रहेको छ। आन्तरिक लेखापरीक्षक लेखापरीक्षण समितिको सदस्य सचिव रहने व्यवस्था छ। आन्तरिक लेखापरीक्षण विभागले तयार पारेको वार्षिक आन्तरिक लेखापरीक्षण योजनामा छलफल तथा अनुमोदन गर्नुका साथै लेखा परीक्षण समितिले बैंकको समग्र वित्तीय अवस्था, आन्तरिक नियन्त्रण प्रणाली तथा आन्तरिक लेखापरीक्षण विभागद्वारा औल्याइएका विषयहरूमा समिक्षा, सुपरिवेक्षण र पुनरावलोकन गरी व्यवस्थापन एवं संचालक समितिलाई आवश्यक सुझावहरू दिने गर्दछ। उक्त समितिले बैंकका विभिन्न शाखाहरू एवं विभागहरूको आन्तरिक लेखापरीक्षण प्रतिवेदनहरू उपर विस्तृत छलफल गर्नुका साथै आवश्यक सुधारका लागि व्यवस्थापनलाई निर्देशन समेत दिने गरेको छ।

बैंकको भावी कार्यक्रम तथा योजना

विगत वर्षहरूमा जस्तै आ.व. २०६५/०६६ मा पनि बैंकले आफ्नो व्यवस्थापन योजनामा प्रक्षेपित लक्ष्यभन्दा बढी प्रगति हासिल गर्न सफल भएको छ। निर्धारित लक्ष्यको तुलनामा संचालन मुनाफा ४९.९३% ले बढी रहेको छ भने खुद मुनाफा ६१% ले बढी गर्न सफल भएको छ।

मिति २०६२ चैत्र मसान्तमा भन्दा ४१ प्रतिशतमा रहेको बैंकको निष्कृत कर्जा यस आर्थिक वर्षको आश्विन मसान्तमा बैंकको कुल कर्जाको ६.९८ प्रतिशतमा भरेको छ। बैंकमा भएका सुधारहरूलाई संस्थागत गर्दै सुधारका कार्यक्रमहरूलाई निरन्तरता दिनुका साथै आम्दानीका नयाँ श्रोतहरूको पहिचान गरी बैंकको आम्दानी बृद्धि गर्दै लैजानु हाम्रो प्रमुख लक्ष्य हुनेछ। कर्जा प्रशासनलाई अभिवृद्धि सुदृढ बनाउँदै बैंकको निष्कृत कर्जा अनुपातलाई घटाउँदै अन्तर्राष्ट्रिय मापदण्ड अनुरूपको स्तरमा झार्ने छ। यसै आर्थिक वर्षमा सम्भाव्यता अध्ययन गरी बैंकको शाखा विस्तारका कार्यक्रमहरू पनि अगाडि बढाउने छ। साथै यथासक्य चाँडै नारायणगढ चितवनमा बैंकको आफ्नो रजिष्टर्ड कार्यालयको भवन निर्माण गर्ने योजना रहेको छ।

तर बैंकको निष्कृत कर्जाको अनुपात ५ प्रतिशतभन्दा कम नभएसम्म बैंकको शाखा विस्तारका कार्यक्रमहरू अघि बढाउन नसकिने तथा लगानीकर्ताहरूलाई प्रतिफल पनि बाँड्न नसकिने भएबाट बैंकको निष्कृत कर्जालाई क्रमिक रूपमा न्यूनिकरण गर्दै लगिने छ। यसै क्रममा बैंकको सुरक्षित लगानीमा बृद्धि गर्दै लैजाने र एवं रितिले निष्कृत कर्जाको असुलीलाई प्रभावकारी गराउनुको साथै नेपाल राष्ट्र बैंकको नीति निर्देशन अनुरूप ५ वर्षभन्दा बढी निष्कृत अवस्थामा रहेका कर्जाहरूलाई अपलेखन गर्नुपर्ने निर्देशन तथा सोही बमोजिम साधारण सभाले नियुक्ति गरेको लेखापरीक्षकबाट प्राप्त सुझाव र बैंकको कर्जा अपलेखन विनियमावलीको अधिनमा रही अनुसूची (३७) मा उल्लेखित कर्जाको असुली सम्बन्धी प्रयास जारी नै राखी असुली हुन बाँकी रहेको कर्जा अपलेखन गर्ने रणनीति पनि लिइएको छ। यस्ता कर्जाहरू अपलेखन गर्न अपनाउन पर्ने आवश्यक सम्पूर्ण प्रक्रियाहरू समेत पूर्णरूपले पालना गरि कर्जा अपलेखन गरिनेछ। यसरी अपलेखन गरिएको कर्जामा भएको असुलीलाई जुन आर्थिक वर्षमा असुली हुन्छ, सोही आर्थिक वर्षमा बैंकको आम्दानीमा जनाउने गरि बैंकको किताबबाट अपलेखन (Book Write off) गरिने छ। साथै यी कर्जा असुल गर्ने तर्फ सम्पूर्ण कानूनी प्रक्रिया अभि प्रभावकारीताका साथ अपनाइने छ।

बैंकको दिर्घकालीन लक्ष्य प्राप्तिका लागि मानव संसाधनको रणनीतिक रूपमा विकास गर्दै लगेको छ साथै आगामी वर्षहरूमा समेत सोही प्रक्रियालाई निरन्तरता दिइनेछ। कर्मचारीहरूलाई आवश्यक तालिम प्रदान गरी उनीहरूको वृत्ति विकास गर्दै लगेको छ भने कर्मचारीहरूको मनोबल बढाई उत्पादकत्व बृद्धि गर्न अन्य आवश्यक उपायहरू अवलम्बन गरिनेछ।

बैंकले Information Technology लाई विशेष महत्व दिएको छ। बैंकले हाल प्रयोग गरिरहेको Banking Software मा विगत तीन वर्षको अवधिमा धेरै नै सुधारहरू गरिएको छ। Management Information System लाई सुदृढ बनाउँदै लगेको छ भने सफ्टवेयरमा सुधारको प्रक्रियालाई निरन्तरता दिइनेछ। साथै बैंकको बढ्दै गैरहेको कारोबार, संचालन जोखिम र प्रभावकारीतालाई दृष्टिगत गरी नयाँ सफ्टवेयर खरीद गर्ने तर्फ पनि पहल गरिने छ।



यस वर्ष बैंकले गुणस्तर एवं उत्पादकत्व वृद्धिमा जोड दिएको छ। देशको अहिलेको प्रतिस्पर्धी बैंकिङ वातावरणमा हाम्रो जस्तो सिमित साधन तथा श्रोतहरू भएको बैंकले आफ्नो सेवाको गुणस्तर एवं उत्पादकत्वमा सुधार ल्याउँदै गन्ने अहिलेसम्म भएको वित्तीय सुधारलाई निरन्तरता दिन नसक्ने हुँदा बैंकका हरेक क्रियापलापको गुणस्तरमा सुधार एवं सिमित साधन एवं श्रोतहरूको उत्पादकत्व वृद्धिमा जोड दिइनेछ। साथै निकट भविष्यमै बैंकका शेयरधनीहरूलाई प्रतिफल उपलब्ध गराउने लक्ष्य लिइएको छ।

बैंकमा भएको सुधारहरूको निरन्तरता:

गत ३-४ आर्थिक वर्षहरूमा बैंकमा व्यापक सुधार भएको यहाँहरूलाई अवगत नै छ। आज लुम्बिनी बैंकमा भएको वित्तीय सुधारहरू बैंक व्यवस्थापनको कुशल नेतृत्व र Best Management Practice तथा अथक प्रयासको परिणाम हो। यस सुधारको कार्यक्रमलाई निरन्तरता दिन वर्तमान व्यवस्थापन समूहको पदावधि यही माघ मसान्त २०६६ मा समाप्त हुने हुँदा बैंक व्यवस्थापन समूहलाई पुनः अर्को ४ वर्षको अवधिका लागि निरन्तरता दिन समितिबाट गरिएको अनुरोधलाई बैंक व्यवस्थापन समूहबाट स्वीकार गरिएको छ। यसबाट आगामी आर्थिक वर्षहरूमा बैंकमा हुने सुधारबाट हामी सबै लगानीकर्ताहरूले निकट भविष्यमा नै लाभान्ति पाउने छौं भन्ने कुरामा अशावादी छौं। साथै आगामी ४ वर्षमा बैंक अझ बढी सबल भई नेपालको एक प्रतिष्ठित र विश्वसनीय बैंकको रूपमा स्थापित हुनेछ, भन्ने कुरामा विश्वस्त छौं।

मानव संसाधन:

बैंकको व्यावसायिक उद्देश्य प्राप्त गर्न मानव संसाधनको महत्वपूर्ण भूमिका रहने तथ्यलाई वर्तमान व्यवस्थापनले हृदयांगम गरेको छ। त्यसैले कर्मचारीहरूको कार्यक्षमतालाई उच्चतम विन्दुसम्म पुऱ्याउने वातावरणको सिर्जना गरी उनीहरूको इमान्दारी, व्यावसायिक दक्षता, आपसी सद्भाव, सिर्जनशीलता, सामूहिक भावना (Team Work) जस्ता कुराहरूको प्रवर्द्धन गर्नेतर्फ बैंक सधैं प्रयत्नशील रहेको छ।

यसै अनुरूप बैंकका कर्मचारीहरूको कार्य क्षमतामा वृद्धि समेत भएको छ। विगत तीन वर्षमा बैंकको व्यवसाय, आम्दानी एवं मुनाफामा उल्लेखनीय वृद्धि भएको भएता पनि कर्मचारीहरूको संख्या १४२ बाट १२५ मा झरेको छ। कर्मचारीहरूको कार्य कुशलता तथा व्यवस्थापन सिपको अभिवृद्धि गर्न आन्तरिक तथा बाह्य प्रशिक्षणहरूमा सहभागी गराउँदै आइरहेकोमा आगामी वर्षहरूमा समेत निरन्तरता दिइनेछ।

वित्तीय विवरण तथा लेखा परीक्षण:

२०६६ आषाढ मसान्तको वासलात, २०६५/६६ को नाफा नोक्सान हिसाब, नगद प्रवाह विवरण, सम्बन्धित अनुसूचीहरू र लेखा परीक्षकको प्रतिवेदन यसै प्रतिवेदनको अंगको रूपमा रहेका छन्।

लेखापरिक्षकको नियुक्ति

वर्तमान बाह्य लेखापरिक्षक श्री विनोद बहादुर राजभण्डारी (वी.वी.राजभण्डारी एण्ड कम्पनी) कानूनतः पुनः नियुक्त हुन नसक्ने हुँदा लेखापरिक्षण समितिको सिफारिशमा आ. व. २०६६/०६७ को लागि चार्टर्ड एकाउन्टेन्ट्स फर्महरू श्री खगेन्द्र एण्ड एसोसिएट्स तथा श्री पि.वाई.सी. एण्ड एसोसिएट्स मध्ये एउटा फर्मलाई बाह्य लेखापरिक्षकमा नियुक्त गर्ने प्रस्ताव यहाँहरू समक्ष राखिएको छ।

राष्ट्रिय अर्थतन्त्रमा योगदान:

आर्थिक वर्ष २०६५/६६ मा बैंकले आयकर वापत नेपाल सरकारलाई रु.७ करोड ३० लाखको योगदान गरेको छ। यसका साथै देशका विभिन्न स्थानहरूमा छरिएर रहेको पूँजी संकलन गरी औद्योगिक एवं व्यापारिक क्षेत्रको विकासमा समेत महत्वपूर्ण योगदान पुऱ्याएको छ।

संचालक समितिमा हेरफेर

बैंकको संचालक समितिमा कर्मचारी संचयकोषका तर्फबाट श्री किशोर मल्लज्यू संचालक नियुक्त हुनु भएकोमा वहाँलाई हार्दिक स्वागत गर्न चाहन्छु। साथै कर्मचारी संचयकोषका तर्फबाट नियुक्त निवर्तमान संचालक श्री शशिविक्रम राणाज्यूलाई वहाँले आफ्नो कार्यकालमा बैंकलाई पुऱ्याउनुभएको योगदानको लागि म संचालक समितिको तर्फबाट हार्दिक धन्यवाद दिन चाहन्छु।

प्रचलित कम्पनी कानून बमोजिम थप जानकारी

(क) औद्योगिक तथा व्यवसायिक सम्बन्ध

बैंकले आफुसंग सम्बन्धित सम्पूर्ण संघ संस्थाहरूसंग व्यावसायिक एवं सौहार्दपूर्ण सम्बन्ध कायम राखेको छ। बैंकको अन्य निकायहरूसंग कायम रहेको औद्योगिक तथा व्यावसायिक सम्बन्धलाई व्यावसायिकता तथा पारदर्शिताका साथ विकसित गर्दै लगेको छ।



(ख) कारोबार लाई असर पार्ने मुख्य तत्वहरु

बैंकिङ्ग क्षेत्रमा बढ्दै गैरहेको अस्वस्थ प्रतिस्पर्धा
उच्च मुद्रास्फिति
राजनितिक अस्थिरता
लोडसेडिङ्ग एवं औद्योगिक अशान्ति

(ग) लेखापरीक्षण प्रतिवेदनमा उल्लेखित संचालक समितिको प्रतिक्रिया

बैंकको नियमित कारोवारसंग सम्बन्धित सामान्य कैफियतहरु बाहेक लेखापरीक्षण प्रतिवेदनमा अन्य कैफियतहरु रहेको छैन । उक्त सामान्य कैफियतहरु तथा लेखापरीक्षकले दिएको सुझावहरु प्रति संचालक समिति सजग रहेको छ ।

(घ) लाभांश बाँडफाँड गर्न सिफारिस गरिएको रकम

लाभांश वितरण गर्ने निर्णय गरिएको छैन ।

(ङ) जफत गरिएको शेयर संख्या

यस आर्थिक वर्षमा कुनै पनि शेयर जफत गरिएको छैन ।

(च) बैंक र यसको सहायक कम्पनीले गरेको प्रगति विवरण

बैंकको सहायक कम्पनी रहेको छैन ।

(छ) बैंक र यसको सहायक कम्पनीले गरेको कारोवार

बैंकको कुनै पनि सहायक कम्पनी छैन ।

(ज) बैंकको आधारभूत शेयरधनीले उपलब्ध गराएको जानकारी

कुनै पनि जानकारी उपलब्ध गराइएको छैन ।

(झ) विगत आर्थिक वर्षसम्ममा बैंकका संचालक तथा पदाधिकारीले ग्रहण गरेको शेयर

आ.व. २०६५/०६६ मा हकप्रद शेयर तथा कर्मचारी सुविधा अन्तर्गत लिइएको शेयरहरु बाहेक बैंकका संचालक तथा पदाधिकारीहरुले अन्य शेयर लिएका छैनन् ।

(ञ) बैंकसंग सम्बन्धित सम्भौताहरुमा कुनै संचालक तथा निजका आफन्तको व्यक्तिगत स्वार्थ सम्बन्धी जानकारी कुनै स्वार्थ रहेको छैन ।

(ट) आफ्नो शेयर आफैले खरीद गरेको भए सोको विवरण

बैंकले आफ्नो शेयर आफै खरीद गरेको छैन ।

(ठ) आन्तरिक नियन्त्रण प्रणाली

बैंकमा आन्तरिक नियन्त्रण प्रणालीमा सुधार गर्दै लगेको छ । विभिन्न कर्मचारी तथा पदाधिकारीहरुको अख्तियारी सिमा (Authority Limit) स्पष्ट गरिएको छ । आन्तरिक नियन्त्रण प्रणाली पालना गरे नगरेको तथा यसमा निरन्तर अध्ययन गरी सुधार गर्नको लागि चार्टर्ड एकाउन्टेन्टको नेतृत्वमा एक छुट्टै आन्तरिक लेखापरीक्षण विभाग रहेको छ । यसका अतिरिक्त आन्तरिक नियन्त्रण प्रणाली सहित अन्य कुराहरुको लेखापरीक्षण समितिबाट समेत अनुगमन हुने गरेको छ ।

(ड) व्यवस्थापन खर्चको विवरण

कूल कर्मचारी खर्च	रु. ७,७३,४९,३४०
कूल कार्यालय संचालन खर्च	रु. ७,८४,५२,८७८

(ढ) लेखापरीक्षण समितिका सदस्यहरुको नामावली, निजहरुले प्राप्त गरेको पारिश्रमिक, भत्ता तथा सुविधा, सो समितिले गरेको काम कारवाहीको विवरण र सो समितिले कुनै सुझाव दिएको भए सोको विवरण लेखापरीक्षण समितिका सदस्यहरुको नामावली निम्नानुसार रहेको

श्री सुशिलकुमार अर्याल – संयोजक
श्री उत्तम दास श्रेष्ठ – सदस्य
श्री किशोर मल्ल – सदस्य
श्री मदनलाल जोशी – सदस्य
श्री मुकुन्द सुवेदी – सदस्य सचिव



लेखापरीक्षण समितिले बैंकको वित्तिय स्थिति, आन्तरिक नियन्त्रण र जोखिम व्यवस्थापन व्यवस्था र लेखापरीक्षण कार्यक्रम आदि बारे नियमित समीक्षा, सुपरिवेक्षण र पुनरावलोकन गर्ने गर्दछ। लेखापरीक्षण समितिले आन्तरिक तथा बाह्य लेखापरीक्षण प्रतिवेदनमा उल्लेख गरिएका कैफियतहरु उपर आवश्यक छलफल गरी सुधारका लागि व्यवस्थापनलाई आवश्यक सुभावहरु दिनुका साथै सोको जानकारी संचालक समितिलाई नियमित रुपमा दिने गरेको छ। समितिका संयोजक एवं सदस्यज्यूहरुलाई समितिको बैठकमा उपस्थित भए वापत बैठक भत्ता स्वरुप रु.५,०००/- भुक्तानी दिने गरिएको छ।

- (ग) संचालक, प्रबन्ध संचालक, कार्यकारी प्रमुख, बैंकका आधारभूत शेयरधनी वा निजका नजिकका नातेदार वा निज संलग्न रहेको फर्म, कम्पनी वा संगठित संस्थाले बैंकलाई कुनै रकम बुझाउन बाँकी भए सो कुरा रकम बुझाउन बाँकी रहेको छैन।
- (त) संचालक, प्रबन्ध संचालक, कार्यकारी प्रमुख तथा पदाधिकारीहरुलाई भुक्तानी गरीएको पारिश्रमिक, भत्ता तथा सुविधाको विवरण संचालकहरुलाई प्रदान गरिएको सुविधाहरु :

साधारण सभाले पारित गरि बैंकको प्रबन्धपत्र र नियमावलीमा व्यवस्था भए अनुरूप बैठक भत्ता तथा अन्य सुविधाहरु प्रदान गरिएको छ। कार्यकारी प्रमुख तथा अन्य कार्यकारी पदाधिकारी/व्यवस्थापकहरुको वार्षिक तलब, भत्ता तथा सुविधाहरु :

क्र.सं.	विवरण	प्रमुख कार्यकारी अधिकृत	अन्य कार्यकारी पदाधिकारी/व्यवस्थापक
१	तलब	५,४००,०००/-	८,४८२,२२३/५३
२	भत्ता	९००,०००/-	३,०५०,९५०/-
३	दशैं खर्च	४५०,०००/-	८५४,४५८/२६
४	संचय कोष	५४०,०००/-	८४८,२२२/३५
५	औषधि भत्ता	४५०,०००/-	७४९,२९८/६४
६	पोशाक भत्ता		९९९,०००/-
	जम्मा	७,७४०,०००/-	१४,९७५,२७२/७८
	जम्मा संख्या	१	११

तलब तथा भत्ता बाहेक कार्यकारी प्रमुख तथा अन्य कार्यकारी/व्यवस्थापकलाई निम्न बमोजिमका सुविधाहरु प्रदान गरिएको छ :

१. प्रमुख कार्यकारी अधिकृत तथा नायब प्रमुख कार्यकारी अधिकृतलाई चालक, ईन्धन तथा मर्मत सम्भार सहित सुविधा अन्तर्गत सवारी साधनहरु उपलब्ध गराइएको छ।
 २. बैंकको नियम बमोजिम दुर्घटना बीमा गरिएको छ।
 ३. प्रमुख कार्यकारी अधिकृत तथा नायब प्रमुख कार्यकारी अधिकृतलाई पत्र पत्रिका उपलब्ध गराइएको छ।
- (थ) शेयरधनीहरुले बुझिलिन बाँकी रहेको लाभांश।
शेयरधनीहरुले बुझिलिन बाँकी लाभांशको रकम रहेको छैन।
- (द) दफा १४१ बमोजिम सम्पत्ति खरिद वा बिक्री गरेको कुराको विवरण।
दफा १४१ बमोजिम सम्पत्ति खरिद वा बिक्री नगरेको।
- (ध) दफा १७५ बमोजिम सम्बद्ध कम्पनी बीच भएको कारोबारको विवरण।
दफा १७५ बमोजिमको कारोबार नभएको।

धन्यवाद ज्ञापन :

अन्तमा, यस बैंकका सम्पूर्ण शेयरधनी महानुभावहरु, ग्राहकवर्ग, तथा विभिन्न तहमा कार्यरत कर्मचारीहरु, नेपाल राष्ट्र बैंक, कम्पनी रजिष्ट्रारको कार्यालय, नेपाल धितोपत्र बोर्ड, नेपाल स्टक एक्सचेन्ज लिमिटेड, लेखापरीक्षक, बैंकका शेयर रजिष्ट्रार नागरिक लगानी कोष, कानूनी सल्लाहकार लगायत बैंकसंग सम्बन्धित सम्पूर्ण संघ संस्था तथा महानुभावहरु प्रति वहाँहरुले प्रदान गर्नुभएको सहयोगका लागि हार्दिक कृतज्ञता प्रकट गर्दै हाल बैंकले पाइरहेको सद्भाव तथा सहयोग निरन्तर रुपमा पाइरहनेछ भन्ने विश्वास व्यक्त गर्दछौं। साथै विभिन्न अप्प्यारा परिस्थितिहरु विद्यमान रहेतापनि बैंक व्यवस्थापनले उल्लेखनीय उपलब्धि हासिल गरेको र बैंकको छवि तथा ख्यातिमा समेत अभिवृद्धि गर्न सफल भएकोमा संचालक समितिको तर्फबाट म सम्पूर्ण बैंक व्यवस्थापन तथा कर्मचारीहरुलाई हार्दिक धन्यवाद ज्ञापन गर्दछु।



B.B. Rajbhandary & Co., Chartered Accountants

Batule Ghar
Dillibazar
P.O. Box: 20189

Tel.: 4412580 / 4433063
Fax: 977-1-4418369
E-mail: rajms@ntc.net.np

लुम्बिनी बैंक लिमिटेड

का

शेयरहोल्डरहरूमा लेखापरीक्षकको प्रतिवेदन

हामीले लुम्बिनी बैंक लिमिटेडको यसै साथ संलग्न २०६६ आषाढ मसान्तको वासलात सो मितिमा समाप्त भएको वर्षको नाफा-नोक्सान हिसाब र नगद प्रवाह विवरणको लेखापरीक्षण सम्पन्न गरेका छौं। वित्तीय विवरणहरूप्रतिको उत्तरदायित्व व्यवस्थापनमा रहेको छ। व्यवस्थापनले तयार गरेका ती वित्तीय विवरणहरू उपर लेखापरीक्षणको आधारमा आफ्नो राय जारी गर्नु हाम्रो उत्तरदायित्व हो।

नेपाल लेखापरीक्षण मान (Nepal Standards on Auditing) का आधारमा लेखापरीक्षण सम्पन्न गरिएको छ। वित्तीय विवरण सारभुत रूपमा गलत आँकडा रहित छ भन्ने कुरामा विश्वस्त हुनका लागि उक्त मान अनुसार लेखापरीक्षण योजना तयार गरी तदनुसार लेखापरीक्षण सम्पन्न गर्नु पर्दछ। वित्तीय विवरणमा उल्लेखित रकम र खुलाइएका अन्य विवरणलाई पुष्ट्याई गर्ने प्रमाणको छड्के परीक्षण समेत लेखापरीक्षणमा समावेश हुन्छ। बैंकले अवलम्बन गरेको लेखा सिद्धान्त, व्यवस्थापनले गरेका महत्वपूर्ण अनुमान एवं वित्तीय विवरण प्रस्तुतिको समग्र स्थितिको मूल्याङ्कन पनि लेखापरीक्षणमा समावेश हुन्छ। लेखापरीक्षणले हाम्रो रायलाई पर्याप्त आधार प्रदान गर्ने कुरामा हामी विश्वस्त छौं।

कम्पनी ऐन, २०६३ र बैंक तथा वित्तीय संस्था ऐन, २०६३ बमोजिम देहाय अनुसार प्रतिवेदन रहेको छ।

- हामीले जानेबुझेसम्म लेखापरीक्षण सम्पन्न गर्न आवश्यक सूचना एवं स्पष्टीकरण पायौं;
- हामीले लेखापरीक्षण गरेका श्रेस्ताहरूको आधारमा हाम्रो रायमा बैंकको हिसाब किताब ऐन बमोजिम ठीकसँग राखिएको छ;
- बैंकको शाखाहरूबाट प्राप्त विवरण लेखापरीक्षणको लागि पर्याप्त थियो;
- यस प्रतिवेदनसँग सम्बद्ध वासलात, नाफा नोक्सान हिसाब तथा नगद प्रवाह विवरण कम्पनी ऐन २०६३ एवम् नेपाल राष्ट्र बैंकले तोके बमोजिम तयार भएको छ र बैंकले राखेको लेखासँग दुरुस्त रहेको छ;
- हामीलाई प्राप्त जानकारी र हामीलाई दिइएको स्पष्टीकरण र हामीले परीक्षण गरेका श्रेस्ताबाट संचालक समिति अथवा कुनै कर्मचारीले हिसाब किताब सम्बन्धि कानुनी व्यवस्था विरुद्ध कामकाज वा हानी नोक्सानी गरेको, नेपाल राष्ट्र बैंकको निर्देशन पालना नगरेको वा बैंक, निक्षेपकर्ता तथा लगानीकर्ताहरूको हक वा सुरक्षा विपरित हुने कुनै काम गरेको र लेखा सम्बन्धि कुनै जालसाजी गरेको पाएनौं;
- हामीले लेखापरीक्षण गरेका श्रेस्ताहरूको आधारमा बैंकको कारोवार सन्तोषजनक रहेको पाइयो;
- हाम्रो रायमा आर्थिक विवरणले नेपाल लेखामान (Nepal Accounting Standards) तथा सामान्यतया सर्वमान्य लेखाका सिद्धान्तहरू अनुसार कम्पनीको २०६६ आषाढ मसान्तको आर्थिक स्थिति, सो मितिमा समाप्त भएको वर्षको सञ्चालन नतिजा र नगद प्रवाहको समग्रमा यथार्थ एवं समुचित चित्रण गर्दछ र कम्पनी ऐन २०६३ र बैंक तथा वित्तीय संस्था ऐन, २०६३ बमोजिम रहेको छ।

महेश खनाल, एफ.सि.ए.

साभेदार

वि.वि. राजभण्डारी एण्ड कम्पनी

चार्टर्ड एकाउण्टेण्ट्स

मिति : २०६६/०४/३०

स्थान : काठमाडौं, नेपाल



२०६६ साल आषाढ मसान्तको
वासलात

पूँजी तथा दायित्व	अनुसूची	चालु आर्थिक वर्ष रु.	गत आर्थिक वर्ष रु.
१. शेयर पूँजी	१	१,०९६,०७८,५००	९९५,७१०,१००
२. जगेडा तथा कोषहरू	२	(१४३,०२६,६९६)	(७०२,०१६,३१२)
३. ऋणपत्र तथा बन्ड	३	-	-
४. तिर्न बाँकी कर्जा सापट	४	१९,५३७,५००	-
५. निक्षेप दायित्व	५	६,४४४,९०३,७२०	५,७०३,७३३,८०२
६. भुक्तानी दिनुपर्ने बिलहरू	६	१७,९१५,८०२	२९,०७५,४२८
७. प्रस्तावित तथा भुक्तानी दिन बाँकी लाभाँश		-	-
८. आयकर दायित्व		-	-
९. अन्य दायित्व	७	११२,४६०,८३४	१२४,९७४,६६२
कुल दायित्व		७,५४७,८६९,६६०	६,१५१,४७७,६८०

सम्पत्ति	अनुसूची	चालु आर्थिक वर्ष रु.	गत आर्थिक वर्ष रु.
१. नगद मौज्जात	८	१६८,१४६,०७८	१४६,३१५,७५२
२. नेपाल राष्ट्र बैंकमा रहेको मौज्जात	९	७४९,८८६,१२०	४११,३४०,६५२
३. बैंक/वित्तीय संस्थामा रहेको मौज्जात	१०	७६,८२८,१८६	८४,९४४,८३८
४. माग तथा अल्प सूचनामा प्राप्त हुने रकम	११	४४१,८००,६९२	६७,७१४,१५६
५. लगानी	१२	८०३,६२४,८८०	८१७,४७१,३८०
६. कर्जा सापट तथा बिल खरिद	१३	४,९८३,३८८,०८२	४,४८९,४९३,९५६
७. स्थिर सम्पत्ति	१४	४६,१६७,०५२	४१,२८७,५५३
८. गैर बैकिङ्ग सम्पत्ति	१५	१६,०४६,०००	३५,७६२,०००
९. अन्य सम्पत्ति	१६	२६१,९८२,५७०	५७,१४७,३९३
कुल सम्पत्ति		७,५४७,८६९,६६०	६,१५१,४७७,६८०

संभावित दायित्व	अनुसूची	१७
सञ्चालकहरूको घोषणा	अनुसूची	२९
पूँजीकोष तालिका	अनुसूची	३० (क१)
जोखिम भारित सम्पत्ति विवरण तालिका	अनुसूची	३० (ख-ड)
प्रमुख सुचकाङ्कहरू	अनुसूची	३१
प्रमुख लेखा नीतिहरू	अनुसूची	३२
लेखासम्बन्धी टिप्पणीहरू	अनुसूची	३३

१ देखि १७, ३२ र ३३ अनुसूचीहरू वासलातका अभिन्न अंग हुन् ।

हाम्रो उक्त मितिको छुट्टै
संलग्न प्रतिवेदन अनुसार

चन्द्र राज शर्मा
प्रमुख वित्त विभाग

श्रवण मास्के
नायव प्रमुख कार्यकारी अधिकृत

शोभन देव पन्त
प्रमुख कार्यकारी अधिकृत

प्रकाश श्रेष्ठ
अध्यक्ष

किशोर मल्ल
सञ्चालक

महेश खनाल, एफ.सि.ए.
वि.वि.राजभण्डारी एण्ड कम्पनी
चार्टर्ड एकाउण्टेण्ट्स

सुवर्ण लाल श्रेष्ठ
सञ्चालक

शुशिल कुमार अर्याल
सञ्चालक

रामकाजी कोने
सञ्चालक

मदनलाल जोशी
सञ्चालक

उत्तमदास श्रेष्ठ
सञ्चालक

दिव्यनिधि विष्ट
सञ्चालक

स्थान: काठमाडौं
मिति: २०६६/४/२९



मिति २०६५ श्रावण १ देखि २०६६ आषाढ ३१ सम्मको

नाफा नोक्सान हिसाब

विवरण	अनुसूची	चालु आर्थिक वर्ष रु.	गत आर्थिक वर्ष रु.
१. ब्याज आम्दानी	१८	५८०,४३७,९९२	५३५,८००,७८३
२. ब्याज खर्च	१९	२६४,४२६,३७५	२६०,३९०,४१७
खुद ब्याज आम्दानी		३१६,०११,६१७	२७५,४१०,३६६
३. कमिशन तथा डिस्काउण्ट	२०	२३,४९०,०७६	२२,२५३,२०१
४. अन्य सञ्चालन आम्दानी	२१	१०४,२२७,७०९	३९,१८४,६३७
५. सटही घटबढ आम्दानी	२२	२५,७०४,५६०	१४,२४५,४५१
कुल सञ्चालन आम्दानी		४६९,४३३,९६२	३५१,०९३,६५५
६. कर्मचारी खर्च	२३	७७,३४९,३४०	५९,१७१,९५४
७. अन्य सञ्चालन खर्च	२४	७८,४५२,८७८	७१,६१२,६३८
८. सटही घटबढ नोक्सान	२२	-	-
सम्भावित नोक्सानी व्यवस्था अधिको सञ्चालन मुनाफा		३१३,६३१,७४४	२२०,३०९,०६३
९. सम्भावित नोक्सानी व्यवस्थाहरु	२५	६६,१८२,२५९	१६४,६२७,९८२
सञ्चालन मुनाफा		२४७,४४९,४८५	५५,६८१,०८१
१०. गैर सञ्चालन आम्दानी/(नोक्सान)	२६	(२,५६५,८११)	(९३१,५६८)
११. सम्भावित नोक्सानी व्यवस्थाबाट फिर्ता	२७	२८४,९२९,५६५	३५९,९२६,६२६
नियमित कारोवारबाट भएको मुनाफा		५२९,८१३,२३९	४१४,६७६,१३९
१२. असामान्य कारोवारहरुबाट भएको मुनाफा/(खर्च)	२८	(१७,६१४,५७७)	५,३५९,४०७
सम्पूर्ण कारोवार समावेश पछिको खुद मुनाफा		५१२,१९८,६६२	४२०,०३५,५४६
१३. कर्मचारी बोनस व्यवस्था		४६,५६३,५१५	३८,१८५,०५०
१४. आयकर व्यवस्था		१३३,४२८,७७२	५४,२०१,६३९
● यस वर्षको		७२,९८३,०२५	५०,६६३,०५०
● गत वर्षसम्मको		(१०,५२६)	२,०४२,७०३
● स्थगन कर		६०,४५६,२७२	१,४९५,८८६
खुद नाफा/(नोक्सान)		३३२,२०६,३७५	३२७,६४८,८५७

१८ देखि २८, ३२ र ३३ अनुसूचीहरु नाफा नोक्सान हिसाबका अभिन्न अंग हुन् ।

हाम्रो उक्त मितिको छुट्टै
संलग्न प्रतिवेदन अनुसार

चन्द्र राज शर्मा
प्रमुख वित्त विभाग

श्रवण मास्के
नायव प्रमुख कार्यकारी अधिकृत

शोभन देव पन्त
प्रमुख कार्यकारी अधिकृत

प्रकाश श्रेष्ठ
अध्यक्ष

किशोर मल्ल
सञ्चालक

महेश खनाल,एफ.सि.ए.
वि.वि.राजभण्डारी एण्ड कम्पनी
चार्टर्ड एकाउण्टेण्ट्स

सुवर्ण लाल श्रेष्ठ
सञ्चालक

शुशिल कुमार अर्याल
सञ्चालक

रामकाजी कोने
सञ्चालक

मदनलाल जोशी
सञ्चालक

उत्तमदास श्रेष्ठ
सञ्चालक

दिव्यनिधि विष्ट
सञ्चालक

स्थान: काठमाडौं
मिति: २०६६/४/२९



नाफा नोक्सान बाँडफाँड हिसाब

मिति २०६५ श्रावण १ देखि २०६६ आषाढ ३१ सम्म

विवरण	अनुसूची	यस वर्ष रु.	गत वर्ष रु.
आम्दानी			
१. गत वर्षसम्मको संचित मुनाफा		-	-
२. यस वर्षको मुनाफा		३३२,२०६,३७५	३२७,६४८,८५७
३. सटही घटबढ कोष		-	-
जम्मा		३३२,२०६,३७५	३२७,६४८,८५७
खर्च			
१. गत वर्षसम्मको संचित नोक्सान		८२९,३२७,६३०	१,०९१,४४६,७१६
२. यस वर्षको नोक्सान		-	-
३. साधारण जगेडा कोष		६६,४४१,२७५	६५,५२९,७७१
४. भैपरी आउने जगेडा		-	-
५. संस्था विकास कोष		-	-
६. लाभांश समिकरण कोष		-	-
७. कर्मचारी सम्बन्धी जगेडाहरु		-	-
८. प्रस्तावित लाभांश		-	-
९. प्रस्तावित बोनस शेयर जारी		-	-
१०. विशेष जगेडा कोष		-	-
११. सटही घटबढ कोष		-	-
१२. पूँजी फिर्ता जगेडा कोष		-	-
१३. पूँजी समायोजन कोष		-	-
१४. स्थगन कर सम्पत्ति (गत आ.व.सम्मको) समायोजन		(२२६,७८३,२४१)	-
जम्मा		६६८,९८५,६६४	१,१५६,९७६,४८७
१५. संचित मुनाफा/(नोक्सान)		(३३६,७७९,२८९)	(८२९,३२७,६३०)

इक्वीटीमा भएको परिवर्तन सम्बन्धी विवरण

आ.व. २०६५/६६

विवरण	शेयर पूँजी	संचित ना.नो.	साधारण जगेडा कोष	पूँजीगत जगेडा कोष	शेयर पि भियम	सटही समिकरण कोष	अन्य जगेडा तथा कोष	स्थगन कर सम्पत्ति/(दायीत्व)	कुल रकम (रु.)
शुरु मौज्जात	९९५,७०,१००	(८२७,८३१,७४४)	१२५,६४२,०१७	-	-	१,६६९,३०१	-	(१,४९५,८८६)	२९३,६९३,७८८
स्थगन कर सम्पत्ति (गत आ.व.सम्मको)	-	-	-	-	-	-	-	२२६,७८३,२४१	२२६,७८३,२४१
समायोजित शुरु मौज्जात	९९५,७०,१००	(८२७,८३१,७४४)	१२५,६४२,०१७	-	-	१,६६९,३०१	-	२२६,७८३,२४१	५२०,४७७,०२९
यस आ.व.को समायोजन									-
हकप्रद शेयर जारी	१००,३६८,४००								१००,३६८,४००
यस आ.व.को खुद आम्दानी		३३२,२०६,३७५							३३२,२०६,३७५
यस आ.व.को स्थगन कर दायित्व		६०,४५६,२७३						(६०,४५६,२७३)	-
साधारण जगेडा कोषमा रकमान्तर		(६६,४४१,२७५)	६६,४४१,२७५						-
अन्तिम मौज्जात	१,०९६,०६८,५००	(५०१,६१०,३७१)	१९२,०८३,२९२	-	-	१,६६९,३०१	-	१६४,८३१,०८२	९५३,०५१,८०४

हाम्रो उक्त मितिको छुट्टै संलग्न प्रतिवेदन अनुसार

चन्द्र राज शर्मा
प्रमुख वित्त विभाग

श्रवण मास्के
नायव प्रमुख कार्यकारी अधिकृत

शोभन देव पन्त
प्रमुख कार्यकारी अधिकृत

प्रकाश श्रेष्ठ
अध्यक्ष

किशोर मल्ल
सञ्चालक

महेश खनाल, एफ.सि.ए.
वि.वि.राजभण्डारी एण्ड कम्पनी
चार्टर्ड एकाउण्टेण्ट्स

सुवर्ण लाल श्रेष्ठ
सञ्चालक

शुशिल कुमार अर्याल
सञ्चालक

रामकाजी कोने
सञ्चालक

मदनलाल जोशी
सञ्चालक

उत्तमदास श्रेष्ठ
सञ्चालक

दिव्यनिधि विष्ट
सञ्चालक

स्थान: काठमाडौं
मिति: २०६६/४/२९



नगद प्रवाह वितरण

मिति २०६५ श्रावण १ देखि २०६६ आषाढ ३१ सम्म

गत वर्ष रु.	विवरण	यस वर्ष रु.
(३१७,५४७,२८२)	(क) कारोबार संचालनबाट नगद प्रवाह	२४६,२६९,६९८
६११,०२९,३५८	१. नगद प्राप्ति	७२०,६२८,९७६
५२८,२३१,२८३	१.१ व्याज आम्दानी	५६६,९००,१९२
२२,२५३,२०१	१.२ कर्मिशन तथा डिस्काउण्ट आम्दानी	२३,४९०,०७६
१६,३०४,२७८	१.३ विदेशी विनिमय कारोवारबाट आम्दानी	२८,६४९,६७४
६,०२०,४१६	१.४ अपलेखित कर्जाको असुली	-
३८,२२०,१८०	१.५ अन्य आम्दानी	१०१,५८९,०३४
४२६,६३०,१९५	२. नगद भुक्तानी	४५९,४०८,१८१
२५५,६८६,६४८	२.१ व्याज खर्च	२६३,६३९,७१८
५९,१७१,९५४	२.२ कर्मचारी खर्च	७३,००६,८१६
६१,३६८,७२७	२.३ अन्य सञ्चालन खर्च	५०,५८७,०२५
५०,४०२,८६७	२.४ आयकर भुक्तानी	७२,१७४,६२२
-	२.५ अन्य खर्च	-
१८४,३९९,१६२	कार्यगत पूँजी (Working Capital) गतिविधि अधिको नगद प्रवाह	२६१,२२०,७९६
(१८१,७७५,७६९)	संचालन सम्बन्धी चालू सम्पत्तिमा कमी/(वृद्धि)	(७१९,६३५,४३४)
२२७,८९०,८४४	१. माग तथा अल्प सूचनामा प्राप्त हुने रकममा कमी/(वृद्धि)	(३७४,०८६,५३६)
६,४८५,९४३	२. अन्य अल्पकालीन लगानीमा कमी/(वृद्धि)	(३६,२७८,५००)
(४५९,६९४,४९४)	३. कर्जा तथा विल्स खरीदमा कमी/(वृद्धि)	(३३१,६९९,६७८)
४३,५४१,९३८	४. अन्य सम्पत्तिमा कमी/(वृद्धि)	२२,४२९,२८०
(३२०,१७०,६७६)	संचालन सम्बन्धी चालू दायित्वमा (कमी)/वृद्धि	७०४,६८४,३३६
(३२०,८६४,६०४)	१. निक्षेप दायित्वमा (कमी)/वृद्धि	७४१,१६९,९१८
-	२. सर्टिफिकेट अफ डिपोजिटमा (कमी)/वृद्धि	-
(२३,५१३,९०१)	३. अल्पकालीन सापटीमा (कमी)/वृद्धि	१९,५३७,५००
२४,२०७,८२९	४. अन्य दायित्वमा (कमी)/वृद्धि	(५६,०२३,०८२)
६५,६८९,६०१	(ख) लगानी कारोवारमा नगद प्रवाह	८,५६६,१५८
४०,३८०,०००	१. दीर्घकालीन लगानीमा कमी/(वृद्धि)	५०,१२५,०००
(३,३६१,२७४)	२. स्थिर सम्पत्तिमा कमी/(वृद्धि)	(१५,८६३,४१९)
७,५६९,५००	३. दीर्घकालीन लगानीमा व्याज आम्दानी	४,५०७,०९६
३२,८८९	४. लाभांश आम्दानी	७२,८६५
२१,०६८,४८६	५. अन्य	(३०,२७५,३८४)
३९५,७१०,१००	(ग) वित्तिय श्रोत कारोवारबाट नगद प्रवाह	१००,३६८,४००
-	१. दीर्घकालीन ऋण (बण्ड, डिभेन्चर आदि) मा वृद्धि/(कमी)	-
३९५,७१०,१००	२. शेयर पूँजीमा वृद्धि/(कमी)	१००,३६८,४००
-	३. अन्य दायित्वमा वृद्धि/(कमी)	-
-	४. नेपाल राष्ट्र बैंकबाट प्राप्त सहूलियत/पुनरकर्जामा वृद्धि/(कमी)	-
(२,०५८,८२८)	(घ) नगद तथा बैंक मौज्जातको विनिमय दरमा भएको फरकबाट	(२,९४५,११४)
१४१,७९३,५९१	(ङ) यस वर्षको सम्पूर्ण गतिविधिबाट नगद प्रवाह	३५२,२५९,१४२
५००,८०७,६५१	(च) नगद तथा बैंकमा रहेको शुरु मौज्जात	६४२,६०१,२४२
६४२,६०१,२४२	(छ) नगद तथा बैंकमा रहेको अन्तिम मौज्जात	९९४,८६०,३८४

हाम्रो उक्त मितिको छुट्टै
संलग्न प्रतिवेदन अनुसार

चन्द्र राज शर्मा
प्रमुख वित्त विभाग

श्रवण मास्के
नायव प्रमुख कार्यकारी अधिकृत

शोभन देव पन्त
प्रमुख कार्यकारी अधिकृत

प्रकाश श्रेष्ठ
अध्यक्ष

किशोर मल्ल
सञ्चालक

महेश खनाल, एफ.सि.ए.
वि.वि.राजभण्डारी एण्ड कम्पनी
चार्टर्ड एकाउण्टेण्ट्स

सुवर्ण लाल श्रेष्ठ
सञ्चालक

शुशिल कुमार अर्याल
सञ्चालक

रामकाजी कोने
सञ्चालक

मदनलाल जोशी
सञ्चालक

उत्तमदास श्रेष्ठ
सञ्चालक

दिव्यानिधि विष्ट
सञ्चालक

स्थान: काठमाडौं
मिति: २०६६/४/२९



शेयर पूँजी तथा स्वामित्व
(२०६६ आषाढ मसान्त)

अनुसूची १

गत वर्ष रु.	विवरण	यस वर्ष रु.
	१. शेयर पूँजी	
१,६००,०००,०००	१.१ अधिकृत पूँजी	१,६००,०००,०००
१,६००,०००,०००	क) १६,०००,००० साधारण शेयर प्रति शेयर रु. १०० ले	१,६००,०००,०००
-	ख) ननरिडिमेवल प्रिफरेन्स शेयर प्रति शेयर रु. ले	
-	ग) रिडिमेवल प्रिफरेन्स शेयर प्रति शेयर रु. ले	
१,०००,०००,०००	१.२ जारी पूँजी	१,३००,०००,०००
१,०००,०००,०००	क) १३,०००,००० साधारण शेयर प्रति शेयर रु. १०० ले	१,३००,०००,०००
-	ख) ननरिडिमेवल प्रिफरेन्स शेयर प्रति शेयर रु. ले	
-	ग) रिडिमेवल प्रिफरेन्स शेयर प्रति शेयर रु. ले	
९९५,७१०,१००	१.३ चुक्ता पूँजी	१,०९६,०७८,५००
९९५,७१०,१००	क) १०,९६०,७८५ साधारण शेयर प्रति शेयर रु.१०० को दरले	१,०९६,०७८,५००
-	ख) प्रस्तावित बोनस शेयर प्रति शेयर रु. ले	
-	ग) ननरिडिमेवल प्रिफरेन्स शेयर प्रति शेयर रु. ले	
-	घ) रिडिमेवल प्रिफरेन्स शेयर प्रति शेयर रु. ले	

शेयर स्वामित्व

शेयर पूँजी	%	विवरण	%	शेयर पूँजी
६६१,०२५,२००	६६.३९	१. संस्थापक	६६.२८	६६१,६२५,२००
		१.१ नेपाल सरकार		
		१.२ वैदेशिक संस्था		
		१.३ "क" वर्गका इजाजतपत्र प्राप्त संस्थाहरु		
४५,०००,०००	४.५२	१.४ अन्य इजाजतपत्र प्राप्त संस्थाहरु	१.००	१०,०००,०००
५३७,७७१,१००	५४.०१	१.५ अन्य संस्थाहरु	५३.४८	५३३,८३०,३००
७८,२५४,१००	७.८६	१.६ व्यक्तिगत	११.८०	११७,७९४,९००
		१.७ अन्य		
३३४,६८४,९००	३३.६१	२. सर्वसाधारण	३३.७२	३३६,५६४,३००
९९५,७१०,१००	१००	जम्मा	१००	९९८,१८९,५००

माथि अनुसूचीमा उल्लिखित विवरण अन्तर्गत ०.५% वा सो भन्दा बढी शेयर स्वामित्व भएका व्यक्ति/समूह/फर्म/कम्पनीका विवरण

स्वदेशी स्वामित्व:

गत वर्ष			शेयरधनीको नाम	यस वर्ष		
शेयर रकम	शेयर संख्या	%		%	शेयर संख्या	शेयर रकम
१४५,२३१,६००	१,४५२,३१६	१४.५९	कर्मचारी सञ्चय कोष	१४.५८	१,४५५,४२६	१४५,५४२,६००
१२०,५५६,५००	१,२०५,५६५	१२.११	मङ्गल कलश हाउजिङ्ग क.प्रा.लि.	१२.१०	१,२०८,१४७	१२०,८१४,७००
८५,०००,०००	८५०,०००	८.५४	नागरिक लगानी कोष	८.५२	८५०,०००	८५,०००,०००
५०,३०६,३००	५०३,०६३	५.०५	सिटौला इन्भेस्टमेन्ट प्रा.लि.	५.०४	५०३,०६३	५०,३०६,३००
३७,५००,०००	३७५,०००	३.७७	गन्डकी टुर्स एण्ड ट्राभल्स प्रा.लि.	३.७६	३७५,०००	३७,५००,०००
३४,१६६,७००	३४१,६६७	३.४३	भाटभटेनी सुपरमार्केट प्रा.लि.	३.४२	३४१,६६७	३४,१६६,७००
२२,४९०,०००	२२४,९००	२.२६	मन्जु अग्रवाल	२.६५	३६४,५३६	३६,४५३,६००
३०,०००,०००	३००,०००	३.०१	हेटौडा इन्भेस्टमेन्ट एण्ड ट्रेडिङ्ग कं.प्रा.लि.	३.०१	३००,०००	३०,०००,०००
२५,०००,०००	२५०,०००	२.५१	मचान वाईल्ड लाईफ रिसोर्ट प्रा.लि.	२.५०	२५०,०००	२५,०००,०००
१७,५००,०००	१७५,०००	१.७६	शक्ति गोल्यान	१.७५	१७५,०००	१७,५००,०००
-	-	-	जय गणेश इन्भेस्टमेन्ट प्रा.लि.	१.४४	१४४,०००	१४,४००,०००
१०,०००,०००	१००,०००	१.००	नेपाल फाईनान्स एण्ड सेभिङ्ग क.लि.	१.००	१००,०००	१०,०००,०००
१०,०००,०००	१००,०००	१.००	गोपाल सुन्दर लाल कक्षपति	१.००	१००,०००	१०,०००,०००
८,२५५,८००	८२,५५८	०.८३	शोभन देव पन्त	०.८३	८२,७६३	८,२७६,३००
९,८६६,४००	९८,६६४	०.९९	राजाराम जोशी	०.७८	७७,५९०	७,७५९,०००
७,५००,०००	७५,०००	०.७५	सिटिजन युनिट स्कीम	०.७५	७५,०००	७,५००,०००
७,३५०,५००	७३,५०५	०.७४	श्रवण मास्के	०.७४	७३,७१०	७,३७१,०००
५,०००,०००	५०,०००	०.५०	मल्ल प्रेस प्रा.लि.	०.५०	५०,०००	५,०००,०००

नोट: चुक्ता पूँजी अन्तर्गत संस्थापक एवं संचालकहरुबाट Calls in Advance को रुपमा संकलित रकम रु.९,७८,८९,००० समावेश गरिएको छ। शेयर स्वामित्वमा सो रकमलाई समावेश गरिएको छैन।



जगेडा तथा कोषहरू
(२०६६ आषाढ मसान्त)

अनुसूची २

गत वर्ष रु.	विवरण	यस वर्ष रु.
१२५,६४२,०१७	१. साधारण जगेडा कोष	१९२,०८३,२९२
-	२. प्रस्तावित बोनस शेयर	-
-	३. पूँजीगत जगेडा कोष	-
-	४. क्यापिटल रिडिम्पसन् रिजभ	-
-	५. पूँजी समायोजन कोष	-
-	६. अन्य जगेडा तथा कोष	-
-	क. भैपरी आउने कोष	-
-	ख. संस्था विकास कोष	-
-	ग. लाभांश समिकरण कोष	-
-	घ. विशेष जगेडा कोष	-
-	ङ. सम्पत्ति पुनर्मुल्याङ्कन कोष	-
-	च. अन्य स्वतन्त्र कोष	-
-	छ. अन्य जगेडा कोष	-
(८२९,३२७,६३०)	७. सञ्चित नाफा/(नोक्सान)	(३३६,७७९,२८९)
१,६६९,३०१	८. सटही समिकरण कोष	१,६६९,३०१
(७०२,०१६,३१२)	जम्मा	(१४३,०२६,६९६)

ऋणपत्र तथा बण्ड
(२०६६ आषाढ मसान्त)

अनुसूची ३

गत वर्ष रु.	विवरण	यस वर्ष रु.
-	१. प्रतिशत बण्ड/ऋणपत्र प्रति बण्ड/ऋणपत्ररु. ले ... मिति मा जारी भएको र मिति मा चुक्ता हुने हालसम्मको Redemption Reserve रकम रु.)	
-	२. प्रतिशत बण्ड/ऋणपत्र प्रति बण्ड/ऋणपत्ररु. ले ... मिति मा जारी भएको र मिति मा चुक्ता हुने हालसम्मको Redemption Reserve रकम रु.)	
-	३.	
-	जम्मा १+२+३	-

तिर्न बाँकी कर्जा (सापटी)
(२०६६ आषाढ मसान्त)

अनुसूची ४

गत वर्ष रु.	विवरण	यस वर्ष रु.
-	क. स्वदेशी	
-	१. नेपाल सरकार	-
-	२. नेपाल राष्ट्र बैंक	-
-	३. रिपो दायित्व	-
-	४. अन्तर बैंक तथा वित्तिय संस्था	१९,५३७,५००
-	५. अन्य संगठित संस्थाहरू	-
-	६. अन्य	-
-	जम्मा	१९,५३७,५००
-	ख. विदेशी	
-	१. बैंकहरू	-
-	२. अन्य	-
-	जम्मा	-
-	जम्मा (क+ख)	१९,५३७,५००



निक्षेप हिसाब

(२०६६ आषाढ मसान्त)

अनुसूची ५

गत वर्ष रु.	विवरण	यस वर्ष रु.
	१. ब्याज तिर्नु नपर्ने खाताहरू	
३३६,८०४,०४६	क. चलती हिसाब	५४६,६२४,५५६
३२४,९९९,४४९	१. स्वदेशी मुद्रामा	५२८,३२७,६३०
-	१.१ नेपाल सरकार	-
३,५६७,०३१	१.२ "क" वर्गका इजाजतपत्र प्राप्त संस्थाहरू	४,००४,९९५
३६,९९९,०३२	१.३ अन्य इजाजतपत्र प्राप्त वित्तिय संस्थाहरू	१९,३७३,५०२
१९८,४४८,४०८	१.४ अन्य संगठित संस्थाहरू	२५४,८०८,९९३
६८,१८३,३२३	१.५ व्यक्तिगत	२२७,३५१,४६०
१७,७२९,६५५	१.६ अन्य	२२,७८८,७६०
११,८८४,५९७	२. विदेशी मुद्रामा	१८,२९६,९२६
-	२.१ नेपाल सरकार	-
३८,२६८	२.२ "क" वर्गका इजाजतपत्र प्राप्त संस्थाहरू	४३,१७९
२५७,७५२	२.३ अन्य इजाजतपत्र प्राप्त वित्तिय संस्थाहरू	-
११,५५४,६६९	२.४ अन्य संगठित संस्थाहरू	१८,२१५,४५३
३३,९०८	२.५ व्यक्तिगत	३८,२९४
-	२.६ अन्य	-
५६,५३७,६६५	ख. मार्जिन	३६,९५६,२८१
-	१. कर्मचारी जमानत	-
२४,७२४,८९६	२. जमानत मार्जिन	२२,०९४,५७६
३१,८१२,७६९	३. प्रतितपत्र मार्जिन	१४,८६१,७०५
५,०८९,०८३	ग. अन्य	७,६४७,११९
५,०८९,०८३	१. स्वदेशी मुद्रामा	७,६४७,११९
-	१.१ वित्तिय संस्थाहरू	-
-	१.२ अन्य संगठित संस्थाहरू	-
२००,०००	१.३ व्यक्तिगत	२००,०००
१,८७१,००१	१.४ म्याद भुक्तान भएका मुद्दति निक्षेपहरू	२,६११,००१
३,०१८,०८२	१.५ भन्सार धरौटी	४,८३६,११८
-	२. विदेशी मुद्रामा	-
-	२.१ वित्तिय संस्थाहरू	-
-	२.२ अन्य संगठित संस्थाहरू	-
-	२.३ व्यक्तिगत	-
३९८,४३०,७९४	ब्याज तिर्नु नपर्ने खाताहरूको जम्मा	५९९,२२७,९५६

क्रमशः



गत वर्ष रु.	विवरण	यस वर्ष रु.
	१. ब्याज तिर्नु पर्ने खाताहरू	
३,३०४,४०४,७३२	क. बचत हिसाब	३,२१५,७०१,६२८
३,२८३,६२४,८५१	१. स्वदेशी मुद्रामा	३,१८२,८०१,८४६
३४,८३८,६२४	१.१ संघ संस्थाहरू	५९,७९१,७६०
३,२२८,४२७,९२८	१.२ व्यक्तिगत	३,०९९,६२३,१२९
२०,३५८,२९९	१.३ अन्य	२३,३८६,९५७
२०,७७९,८८१	२. विदेशी मुद्रामा	३२,८९९,७८२
१७,६२८,५३७	२.१ संघ संस्थाहरू	-
३,१५१,३४४	२.२ व्यक्तिगत	३२,८९९,७८२
-	२.३ अन्य	-
८७६,२११,८७८	ख. मुद्दति हिसाब	१,११०,७६३,२८३
८६३,०६३,८७८	१. स्वदेशी मुद्रामा	१,०९५,९१४,७८३
६९५,७११,९७८	१.१ संघ संस्थाहरू	८९७,२२५,९७८
१३३,२२६,९००	१.२ व्यक्तिगत	१९५,०३३,८०५
३४,१२५,०००	१.३ अन्य	३,६५५,०००
१३,१४८,०००	२. विदेशी मुद्रामा	१४,८४८,५००
१३,१४८,०००	२.१ संघ संस्थाहरू	१४,८४८,५००
-	२.२ व्यक्तिगत	-
-	२.३ अन्य	-
१,१२४,६८६,३९८	ग. मागेको बखत तिर्नु पर्ने हिसाब	१,५२७,२१०,८५३
१,०४८,०१४,३९९	१. स्वदेशी मुद्रामा	१,५०३,८१२,२९८
४,७२१,०३४	१.१ "क" वर्गका इजाजतपत्र प्राप्त संस्थाहरू	८,५२४,७५४
३७३,१३५,५३३	१.२ अन्य इजाजतपत्र प्राप्त वित्तिय संस्थाहरू	४८६,०६९,७१०
६६०,९६०,५४२	१.३ अन्य संगठित संस्थाहरू	१,००९,१९४,८८४
-	१.४ व्यक्तिगत	-
९,१९७,२९०	१.५ अन्य	२२,९५०
७६,६७१,९९९	२. विदेशी मुद्रामा	२३,३९८,५५५
४६१,७२१	२.१ "क" वर्गका इजाजतपत्र प्राप्त संस्थाहरू	२,१३९,३४१
२४१,२०४	२.२ अन्य इजाजतपत्र प्राप्त वित्तिय संस्थाहरू	२७४,३०७
७५,९६९,०७४	२.३ अन्य संगठित संस्थाहरू	२०,९८४,९०७
-	२.४ व्यक्तिगत	-
-	२.५ अन्य	-
-	घ. सर्तिफिकेट अफ डिपोजिट	-
-	१. संगठित संस्था	-
-	२. व्यक्तिगत	-
-	३. अन्य	-
५,३०५,३०३,००८	ब्याज तिर्नु पर्ने खाताहरूको जम्मा	५,८५३,६७५,७६४
५,७०३,७३३,८०२	(१+२) जम्मा निक्षेप	६,४४४,९०३,७२०

मुक्तानी दिनु पर्ने बिलहरू

(२०६६ आषाढ मसान्त)

अनुसूची ६

गत वर्ष रु.	विवरण	यस वर्ष रु.
५,२९५,१०३	१. स्वदेशी मुद्रा	२,७१४,८५३
२३,७८०,३२५	२. विदेशी मुद्रा	१५,२००,९४९
२९,०७५,४२८	जम्मा	१७,९१५,८०२



अन्य दायित्व

(२०६६ आषाढ मसान्त)

अनुसूची ७

गत वर्ष र.	विवरण	यस वर्ष र.
-	१. पेन्सन/उपदान कोष	-
-	२. कर्मचारी सञ्चय कोष	-
-	३. कर्मचारी कल्याण कोष	-
३८,१८५,०५०	४. कर्मचारी बोनस व्यवस्था	४६,५६३,५१५
४,७०३,७७०	५. निक्षेपमा भुक्तानी दिन बाँकी ब्याज	७८५,५७१
-	६. सापटीमा भुक्तानी दिन बाँकी ब्याज	१,०८६
-	७. पाकी नसकेको डिस्काउण्ट र कमिशन	७७८,५२२
३०,४९७,४७७	८. सण्डी क्रेडिटर्स	४७,५६०,२१३
-	९. शाखा मिलान हिसाब	-
३१८,७५०	१०. लेखापरीक्षण शुल्क	३१८,७५०
१,४९५,८८६	११. स्थगन कर दायित्व	-
५१,२६९,६१५	१२. अन्य	१६,४५३,१७७
१०,१९५,१८४	क. कर्मचारी विदा वापत व्यवस्था	१३,६०३,१६०
३६,२२५,०००	ख. वित्तिय जमानतमा नोकसानी व्यवस्था	-
३,३५३,५४५	ग. अन्य	२,८५०,०१७
१२४,९७४,६६२	जम्मा	११२,४६०,८३४

नगद मौज्जात

(२०६६ आषाढ मसान्त)

अनुसूची ८

गत वर्ष र.	विवरण	यस वर्ष र.
१४१,८४३,२८०	१. स्वदेशी मुद्रा (सिक्का समेत)	१५६,२६३,८३४
४,४७२,४७२	२. विदेशी मुद्रा	११,८८२,२४४
१४६,३१५,७५२	जम्मा	१६८,१४६,०७८

नेपाल राष्ट्र बैंकमा रहेको मौज्जात

(२०६६ आषाढ मसान्त)

अनुसूची ९

गत वर्ष र.	विवरण	स्वदेशी मुद्रा	विदेशी मुद्रा र. मा			यस वर्ष र.
			भा.र.	परिवर्त्य वि.मु.	जम्मा	
४११,३४०,६५२	नेपाल राष्ट्र बैंक	७३९,७८५,८०८	-	१०,१००,३१२	१०,१००,३१२	७४९,८८६,१२०
४०८,७८५,०९१	चलती खाता	७३९,७८५,८०८	-	१०,१००,३१२	१०,१००,३१२	७४९,८८६,१२०
२,५५५,५६१	अन्य खाता	-	-	-	-	-

बैंक/वित्तीय संस्थामा रहेको मौज्जात

(२०६६ आषाढ मसान्त)

अनुसूची १०

गत वर्ष र.	विवरण	स्वदेशी मुद्रा	विदेशी मुद्रा र. मा			यस वर्ष र.
			भा.र.	परिवर्त्य वि.मु.	जम्मा	
५३,३७३,३९७	१. स्वदेशी इजाजतपत्र प्राप्त संस्थाहरु	६२,९६९,४७३	-	१०,५१०	१०,५१०	६२,९७९,९८३
५३,३७३,३९७	क. चलती खाता	६२,९६९,४७३	-	१०,५१०	१०,५१०	६२,९७९,९८३
-	ख. अन्य खाता	-	-	-	-	-
३१,५७१,४४१	२. विदेशी बैंकहरु	-	३०,८७७,८३२	(१७,०२९,६२९)	१३,८४८,२०३	१३,८४८,२०३
३१,५७१,४४१	क. चलती खाता	-	३०,८७७,८३२	(१७,०२९,६२९)	१३,८४८,२०३	१३,८४८,२०३
-	ख. अन्य खाता	-	-	-	-	-
८४,९४४,८३८	जम्मा	६२,९६९,४७३	३०,८७७,८३२	(१७,०१९,११९)	१३,८५८,७१३	७६,८२८,१८६

नोट: २०६६ आषाढ मसान्तमा सम्बन्धित बैंक/वित्तीय संस्थाहरुको समर्थन पत्र अनुसारको कुल मौज्जात रु.१८१,६९२,२०८ रहेको छ ।



माग तथा अल्प सूचनामा प्राप्त हुने रकमहरू
(२०६६ आषाढ मसान्त)

अनुसूची ११

गत वर्ष रु.	विवरण	यस वर्ष रु.
४०,०००,०००	१. स्वदेशी मुद्रा	४१०,०००,०००
२७,७१४,१५६	२. विदेशी मुद्रा	३१,६००,६९२
६७,७१४,१५६	जम्मा	४४१,६००,६९२

लगानी

(२०६६ आषाढ मसान्त)

अनुसूची १२

गत वर्ष रु.	विवरण	प्रयोजन		यस वर्ष रु.
		व्यापारिक	अन्य	
५६२,१३३,३६०	१. नेपाल सरकारको ट्रेजरी बिल	-	५१९,५९१,६६०	५१९,५९१,६६०
-	२. नेपाल सरकारको बचतपत्र	-	-	-
१४९,४००,०००	३. नेपाल सरकारको अन्य ऋणपत्र	-	१९९,४००,०००	१९९,४००,०००
-	४. ने.रा. बैंक ऋणपत्र	-	-	-
-	५. विदेशी ऋणपत्र	-	-	-
-	६. स्वदेशी इजाजतपत्र प्राप्त संस्था	-	-	-
७९,५६०,०००	७. विदेशी बैंक	-	७६,१५०,०००	७६,१५०,०००
६,३५६,०००	८. संगठित संस्थाहरूको शेयर	-	६,४६३,०००	६,४६३,०००
-	९. संगठित संस्थाहरूको डिबेन्चर तथा बन्ड	-	-	-
-	१०. अन्य लगानी	-	-	-
८१७,४७१,३६०	कुल लगानी	-	८०३,६२४,६६०	८०३,६२४,६६०
-	व्यवस्था	-	-	-
८१७,४७१,३६०	खुद लगानी	-	८०३,६२४,६६०	८०३,६२४,६६०

शेयर डिबेन्चर तथा बण्डमा लगानी

अनुसूची १२(क)

गत वर्ष रु.	विवरण	परल मोल रु.	बजार मुल्यानुसार	व्यवस्था रकम
६,३५६,०००	१. शेयर लगानी	६,४६३,०००	-	-
१,५३४,०००	१.१ हरल माइक्रो फाइनेन्स डेभलपमेन्ट सेन्टर लिमिटेड १५,३४० साधारण शेयर, प्रति शेयर रु.१०० ले चुक्ता	१,५३४,०००	-	-
४,४७१,०००	१.२ हिमालयन डिस्टिलरी लि. ४४,७१० साधारण शेयर, प्रति शेयर रु.१०० ले चुक्ता	४,४७१,०००	४,५१५,७१०	-
३५३,०००	१.३ कर्जा सूचना केन्द्र ३,५३० साधारण शेयर, प्रति शेयर रु.१०० ले चुक्ता	३५३,०००	-	-
-	१.४ नेपाल क्लियरिङ्ग हाउस १,२५० साधारण शेयर, प्रति शेयर रु.१०० ले चुक्ता	१२५,०००	-	-
-	२. डिबेन्चर तथा बण्ड लगानी	-	-	-
-	२.१ कम्पनी (प्रा.लि./लि.)प्रतिशत डिबेन्चर/बण्ड प्रति डिबेन्चर/बण्ड रु.....ले	-	-	-
-	२.२	-	-	-
-	२.३	-	-	-
६,३५६,०००	कुल लगानी	६,४६३,०००	-	-
-	३. जोखिम सम्बन्धी व्यवस्था	-	-	-
-	३.१ गत वर्षसम्मको व्यवस्था	-	-	-
-	३.१ यस वर्षको थप/घट	-	-	-
-	कुल व्यवस्था	-	-	-
६,३५६,०००	खुद लगानी	६,४६३,०००	-	-

३ वर्षभन्दा बढी समयदेखि लाभांश वितरण नगरेको कम्पनि: १) हिमालयन डिस्टिलरी लि.



कर्जा सापट तथा बिल खरीद तर्गिकरण र सोको लागि व्यवस्था
(२०६६ आषाढ मसान्त)

अनुसूची १३

गत वर्ष र.	विवरण	कर्जा						खरीद तथा डिष्कन्ट गरिएका बिल			यस वर्ष र.
		स्वदेशी			विदेशी	जम्मा	स्वदेशी	विदेशी	जम्मा	जम्मा	
		प्राथमिक क्षेत्र		अन्य							
		विमित	अविमित								
४,५६६,३४७,२०९	१. सक्रिय कर्जा सापट (Performing)	४,५३४,९८९	२२०,७६३,३६५	४,९५५,७५२	-	४,९५५,७५२	-	४,९५५,७५२	१,१२८,०५५	४,९५५,७५२	४,९५५,७५२
४,४४१,७४९,१५९	१.१ असल	४,४३४,९८९	२०३,२३२,७०८	४,६३८,२२१	-	४,६३८,२२१	-	४,६३८,२२१	१,१२८,०५५	४,६३८,२२१	४,६३८,२२१
१२४,८८८,०५०	१.२ पुनर्संरचना गरिएको	-	१७,५३०,६५७	१६,७९७,७३६	-	३३,३९४,३७३	-	३३,३९४,३७३	-	३३,३९४,३७३	३३,३९४,३७३
८००,६६१,८४१	२. निष्क्रिय कर्जा सापट (Non Performing)	१,७२६,७०३	६,४२५,१८३	४,०९६,४८६	-	४,०९६,४८६	-	४,०९६,४८६	-	४,०९६,४८६	४,०९६,४८६
१२,२९०,९१९	२.१ कमसल	-	-	१,५६६,७८४	-	१,५६६,७८४	-	१,५६६,७८४	-	१,५६६,७८४	१,५६६,७८४
५,२८७,६७५	२.२ शंकास्पद	-	-	१,२९०,८२७	-	१,२९०,८२७	-	१,२९०,८२७	-	१,२९०,८२७	१,२९०,८२७
७८३,०८३,२४३	२.३ खराब	१,७२६,७०३	६,४२५,१८३	४,०९६,४८६	-	४,०९६,४८६	-	४,०९६,४८६	-	४,०९६,४८६	४,०९६,४८६
५,३६७,३०९,०५०	(क) कुल कर्जा	६,९६१,६९२	२२,८८८,५४८	४,४८६,९१५	-	४,४८६,९१५	-	४,४८६,९१५	-	४,४८६,९१५	४,४८६,९१५
५,७४५,५०९,३०२	३. कर्जा नोबसानी व्यवस्था	११,०८७	२,०३२,३२७	४,७७७,४२३	-	४,७७७,४२३	-	४,७७७,४२३	-	४,७७७,४२३	४,७७७,४२३
३३,५६९,००६	३.१ असल	-	२,१९१,३३२	१,३३५,६५७	-	३,५२६,९८९	-	३,५२६,९८९	-	३,५२६,९८९	३,५२६,९८९
३,०७९,७८०	३.२ पुनर्संरचना गरिएको	-	-	३२९,१९६	-	३२९,१९६	-	३२९,१९६	-	३२९,१९६	३२९,१९६
२,६४३,८४०	३.३ कमसल	-	-	६४५,४१४	-	६४५,४१४	-	६४५,४१४	-	६४५,४१४	६४५,४१४
७८०,९५६,२१६	३.४ शंकास्पद	-	-	४,०९६,४८६	-	४,०९६,४८६	-	४,०९६,४८६	-	४,०९६,४८६	४,०९६,४८६
५८०,९५६,२१६	३.५ खराब	४,०९६,४८६	६,४२५,१८३	४,०९६,४८६	-	४,०९६,४८६	-	४,०९६,४८६	-	४,०९६,४८६	४,०९६,४८६
८७७,८१५,०९४	(ख) कुल व्यवस्था	४४२,७६२	१०,६४८,८४२	६,८०६,९०३	-	६,८०६,९०३	-	६,८०६,९०३	-	६,८०६,९०३	६,८०६,९०३
७८,९८८,९७५	४. गत वर्षसम्मको व्यवस्था	१५,५०९	१,७७७,६२४	४,५७७,९८९	-	४,५७७,९८९	-	४,५७७,९८९	-	४,५७७,९८९	४,५७७,९८९
६४,५२६,९६५	४.१ असल	-	१,७७७,६२४	२,४५६,००६	-	२,४५६,००६	-	२,४५६,००६	-	२,४५६,००६	२,४५६,००६
१०,७२७,७७५	४.२ पुनर्संरचना गरिएको	-	१०७,०७५	२,९६५,६४९	-	३,०७२,७२४	-	३,०७२,७२४	-	३,०७२,७२४	३,०७२,७२४
११,७०९,६००	४.३ कमसल	-	-	२,६४३,८४०	-	२,६४३,८४०	-	२,६४३,८४०	-	२,६४३,८४०	२,६४३,८४०
९२७,८४५,४०५	४.४ शंकास्पद	७०९,६७५	६,४८७,३२५	७,०९६,४८६	-	७,०९६,४८६	-	७,०९६,४८६	-	७,०९६,४८६	७,०९६,४८६
१,१०३,८१३,८२४	(ग) गत वर्षसम्मको कुल व्यवस्था	७१७,१८५	१६,५०७,२७०	६,८०६,९०३	-	६,८०६,९०३	-	६,८०६,९०३	-	६,८०६,९०३	६,८०६,९०३
(३२६,९४७,९६२)	(घ) गत वर्षको व्यवस्थाबाट फिर्ता	-	-	-	-	-	-	-	-	-	-
१,००९,४९,२३२	(ङ) यस वर्षको थप व्यवस्था	-	-	-	-	-	-	-	-	-	-
(२२५,९९८,७३०)	(च) यस वर्षको थपघट(घ-ङ)	(२७४,४२३)	(५,८५८,४२८)	(१७३,४७३,४६७)	-	(१७३,४७३,४६७)	-	(१७३,४७३,४६७)	(२,७७७)	(२०२,७०७)	(१७९,८०९,०२५)
४,४८९,४९३,९५६	खुद कर्जा (क - ख)	४,७१८,९३०	२१६,५३९,७०६	४,७६०,०१२,६७२	-	४,७६०,०१२,६७२	-	४,७६०,०१२,६७२	-	४,७६०,०१२,६७२	४,७६०,०१२,६७२



कर्जा सापट र विल्स खरीदको सुरक्षण
(२०६६ आषाढ मसान्त)

अनुसूची १३(क)

गत वर्ष रू.	विवरण	यस वर्ष रू.
५,३६५,६९२,०१०	(क) सुरक्षित	५,६८०,२६६,०९६
४,४५९,७३७,४८८	१. चल/अचल सम्पत्तिको सुरक्षणमा	४,६१७,५०२,६४८
२०५,३२२,४७४	२. स्वदेशी इजाजतपत्रप्राप्त संस्थाको जमानतमा	१७२,८६३,७५३
-	३. सरकारी जमानतमा	२८,६४७,०४६
-	४. अन्तर्राष्ट्रिय श्रेणीकृत बैंकको जमानतमा	-
८५,१५३,९९०	५. निर्यात कागजात (Export Document) को सुरक्षणमा	१०६,३२७,९४०
२०,९८८,८५८	६. मुद्दती रसीदको सुरक्षणमा	२२,२९५,५७३
१४,११०,१८३	(क) संस्थाको आफ्नै मुद्दती रसीदको सुरक्षण	२२,२९५,५७३
६,८७८,६७५	(ख) अन्य इजाजतपत्र प्राप्त संस्थाको मुद्दती रसीदको सुरक्षण	-
-	७. सरकारी ऋणपत्रको सुरक्षणमा	-
-	८. काउण्टर जमानतमा	-
३५,६७४,४१४	९. व्यक्तिगत जमानतमा	३५,९३०,११४
५५८,८१४,७८६	१०. अन्य सुरक्षणमा	६९६,६९९,०२२
१,६१७,०४०	(ख) असुरक्षित	१,१२८,०५५
५,३६७,३०९,०५०	जम्मा	५,६८१,३९४,१५१

स्थिर सम्पति

(२०६६ आषाढ मसान्त)

अनुसूची १४

गत वर्ष रू.	विवरण	सम्पति					यस वर्ष रू.
		भवन	परिवहन साधन	मेशिनरी	कार्यालय सामान	अन्य	
७२,९४५,८०४	१. परलमोल						
३,५७१,५८४	(क) गत वर्षसम्मको	-	२०,८८५,८६४	-	४४,१२९,९४२	९,६५९,०२७	७४,६७४,८३३
-	(ख) यस वर्षको थप	-	७,६४०,९००	-	५,४९९,१५२	२२१,१९८	१३,३६१,२५०
(१,७११,१३५)	(ग) यस वर्ष पुनर्मुल्याङ्कन/पुनर्लेखन	-	-	-	-	-	-
(१३१,४२०)	(घ) यस वर्षको विक्री	-	(११६,४२०)	-	(३४५,५४७)	-	(४६१,९६७)
	(ङ) यस वर्षको अपलेखन	-	-	-	-	-	-
७४,६७४,८३३	कुल (क+ख+ग+घ+ङ) परलमोल	-	२८,४१०,३४४	-	४९,२८३,५४७	९,८८०,२२५	८७,५७४,११६
३७,३१८,७७५	२. हास कट्टी						
८,९१७,१२०	(क) गत वर्ष सम्मको	-	९,२४६,७३९	-	२९,२३६,०५२	६,३४३,३५३	४४,८२६,१४४
-	(ख) यस वर्षको	-	३,६५७,५२६	-	४,२१८,१२२	१,८४०,४२९	९,७६१,०७७
(१,४०९,७५१)	(ग) हास कट्टी पुनर्मुल्याङ्कन/पुनर्लेखन	-	-	-	-	-	-
	(घ) हास कट्टीको रकम समायोजन/फिर्ता	-	(५३,८३३)	-	(३१४,५६१)	-	(३६८,३९४)
४४,८२६,१४४	कुल हास कट्टी	-	१२,८५०,४३२	-	३३,१३९,६१३	८,१८३,७८२	५४,१७३,८२७
२९,८४८,६८९	३. बुक भ्यालु (WDV*) (१-२)	-	१५,५५९,९१२	-	१६,१४३,९३४	१,६९६,४४३	३३,४००,२८९
९,३१७,१८१	४. जग्गा						९,३१७,१८१
-	५. पूंजीगत निर्माण (पूँजीकरण गरिनु पर्ने)						-
२,१२१,६८३	६. लीज होल्ड सम्पति						३,४४९,५८२
४१,२८७,५५३	जम्मा (३+४+५+६)	-	१५,५५९,९१२	-	१६,१४३,९३४	१,६९६,४४३	४६,१६७,०५२

*Written Down Value



गैर बैंकिङ्ग सम्पत्ति
(२०६६ आषाढ मसान्त)

अनुसूची १५

गत वर्ष ह.	ऋणी वा पार्टीको नाम ठेगाना	गैर बैंकिङ्ग सम्पत्ति सकार गरेको मिति	कुल गैर बैंकिङ्ग सम्पत्ति रकम ह.	नोकसानी व्यवस्था		खुद गैर बैंकिङ्ग सम्पत्ति ह.
				प्रतिशत	रकम ह.	
१००,०००	इन्द्रेनी राईस मिल, चितवन	२०५९.०९.३०	१००,०००	१००	१००,०००	-
२००,०००	सौभाग्य रेस्टुरेन्ट, चितवन	२०६०.०३.२४	२००,०००	१००	२००,०००	-
२२५,०००	गोखा लेंदर प्रोडक्ट, चितवन	२०६०.०३.३१	२२५,०००	१००	२२५,०००	-
१,०५०,०००	थापा प्लास्टिक उद्योग, चितवन	२०६०.०३.३१	-	-	-	-
३,५६५,४३१	नारायणी फुटवेयर इ., विरगंज पसा	२०६०.०३.३१	३,५६५,४३१	१००	३,५६५,४३१	-
३,३१८,३९०	प्रतिक्षा इन्टरप्राइजेज, विरगंज पसा	२०६०.०४.०२	३,३१८,३९०	१००	३,३१८,३९०	-
७७४,५९४	न्यू हाम्रो प्रोभेजन्स स्टोर, चितवन	२०६०.१२.३०	७७४,५९४	१००	७७४,५९४	-
१,६००,०००	नेपाल राष्ट्रिय यातायात प्रा.लि., काठमाडौं	२०६१.०३.३१	-	-	-	-
४,२४२,८७९	मनकामना मेटल उद्योग, सिमरा बारा	२०५९.१०.२९	४,२४२,८७९	१००	४,२४२,८७९	-
८०२,१८७	दिव्यज्योति रबर इन्डस्ट्रिज, हेटौडा	२०५९.१०.२९	-	-	-	-
४८०,१५३	शुस्मा ग्रिल उद्योग, हेटौडा	२०६०.०३.३२	४८०,१५३	१००	४८०,१५३	-
३६९,५५४	श्री स्वस्थानी भेराइटी स्टोर, हेटौडा	२०६०.०३.३२	-	-	-	-
१,०९०,८९४	विकाश फर्न्सी स्टोर, हेटौडा	२०६१.०३.३१	१,०९०,८९४	१००	१,०९०,८९४	-
१,२१३,५८२	विवश इम्पोरीयम, हेटौडा	२०६१.०३.३१	-	-	-	-
३,०६३,९५८	पशुपति प्याकोजिङ्ग उद्योग, हेटौडा	२०६१.०३.३१	-	-	-	-
२,५००,०००	द हिमालयन टिपेक, चितवन	२०५९.०६.१४	२,५००,०००	१००	२,५००,०००	-
२७,९००,०००	हारती वायर इन्डस्ट्रिज, हेटौडा	२०६२.०३.३१	२७,९००,०००	१००	२७,९००,०००	-
२,९४३,०००	वाग्ले सप्लायर्स, नवलपरासी	२०६२.०१.१४	२,९४३,०००	१००	२,९४३,०००	-
१४,३३०,०००	सिद्धेश्वरी इन्डस्ट्रिज	२०६२.०९.२१	-	-	-	-
३५०,०००	धनेश्वरी कटन मिल	२०६३.०३.२८	३५०,०००	१००	३५०,०००	-
३०,२००,०००	मित्तल टि इन्डस्ट्रिज	२०६३.०७.१६	३०,२००,०००	७५	२२,६५०,०००	७,५५०,०००
१८,६६४,०००	सुमा इन्टरप्राइजेज	२०६३.०८.१०	१८,६६४,०००	७५	१३,९९८,०००	४,६६६,०००
१५,३२०,०००	विन्नि फुड्स इन्डस्ट्रिज प्रा.लि.	२०६४.०३.२८	१५,३२०,०००	७५	११,४९०,०००	३,८३०,०००
१३५,१०३,६२२	गत वर्षको कुल जम्मा					
(९९,३४१,६२२)	गत वर्ष सम्मको नोकसानी व्यवस्था					
३५,७६२,०००	कुल जम्मा		११२,६७४,३४१		९६,६२८,३४१	१६,०४६,०००

अन्य सम्पत्ति
(२०६६ आषाढ मसान्त)

अनुसूची १६

गत वर्ष ह.	विवरण	यस वर्ष ह.
३,६०१,२८८	१. मसलन्द मौज्दात	३,०५९,४५१
८,७८०,९७१	२. लगानीमा असूल गर्न बाँकी आम्दानी	९,०३०,७०४
२११,४६८,७४३ (२४१,२८८,०७३)	३. कर्जामा असूल गर्न बाँकी ब्याज न्यून: ब्याज मुलतवी रकम	२३८,९८०,१२० (२४६,१९१,८९३)
-	४. असूल गर्न बाँकी कमिशन	-
४४,८११,०७३ (४१,६५५,९१६)	५. सन्डी डेटर्स न्यून: व्यवस्था रकम	४६,२६६,०८५ (४१,६२८,९१६)
३९,८३८,४३२	६. कर्मचारी सापटी र पेशकी	४०,९७२,७५९
३,३५५,८६८	७. अग्रिम भुक्तानी	३,९७०,०२१
-	८. मार्गस्थ नगद	-
-	९. मार्गस्थ अन्य (चेक समेत)	-
-	१०. विना सूचना ड्राफ्टको भुक्तानी	-
-	११. अपलेखन हून बाँकी खर्च	-
-	१२. शाखा मिलान हिसाब	-
-	१३. स्थगन कर सम्पत्ति	-
२८,२३५,००७ (५०,६६३,०५०)	१४. अन्य: (क) आयकर दायित्व न्यून: अग्रिम भुक्तानी	१६४,८३१,०८२ ४२,६९३,१५७
५२,४५५,५८६ २६,४१२,४७१	(ख) अन्य	(७२,९८३,०२५) ७४,००७,६८५
५७,१४७,३९३	जम्मा	४१,६६८,४९७
		२६१,९८२,५७०



अन्य सम्पत्ति (थप वितरण)

अनुसूची १६(क)

(२०६६ आषाढ मसान्त)

गत वर्ष रु.	विवरण	यस वर्ष रु.			जम्मा
		१ वर्षसम्म	१ वर्षदेखि माथि ३ वर्षसम्म	३ वर्षभन्दा माथि	
२११,४६८,७४३	१. कर्जामा असूल गर्न बाँकी व्याज	८६,३२३,५५५	९८,८०५,९७५	५३८,५०,५९०	२३८,९८०,१२०
-	२. विना सूचना ड्राफ्टको भूक्तानी	-	-	-	-
-	३. शाखा मिलान हिसाव	-	-	-	-

सम्भावित दायित्वहरू

अनुसूची १७

(२०६६ आषाढ मसान्त)

गत वर्ष रु.	विवरण	यस वर्ष रु.
-	१. संस्थाउपर दावी परेको तर संस्थाले दायित्व स्वीकार नगरेको	-
२३४,३४५,४८६	२. प्रतितपत्रहरू (पुरा रकम)	१५१,७६७,५०१
२०७,२९५,४६९	(क) ६ महिनाभन्दा कम अवधिको	१३६,३००,७८५
२७,०५०,०१७	(ख) ६ महिनाभन्दा बढी अवधिको	१५,४६६,७१६
-	३. पुनः डिस्काउण्ट गरिएका बिलहरू	-
५०५,९५३,४३२	४. म्याद नाघि नसकेको ग्यारेण्टी/बण्ड	३८६,५०६,८२२
७७,०९१,३१५	(क) बिड बण्ड	५१,२१६,३४१
३९३,९७०,३६७	(ख) परफरमेन्स बण्ड	२९८,८६१,२३१
३४,८९१,७५०	(ग) अन्य ग्यारेण्टी/बण्ड	३६,४२९,२५०
-	५. चुक्ता वा भुक्तान हुन बाँकी शेयर लगानी	-
-	६. फरवार्ड एक्सचेञ्ज कन्ट्राक्टको बाँकी दायित्वहरू	-
३९,२७८,००१	७. कलेक्सनमा रहेका बिलहरू	१२९,४४३,८५२
६३,६६८,९२५	८. मञ्जूरी तथा समर्थन (Acceptance & Endorsement)	२,४६९,६०७
-	९. प्रत्याभुति प्रतिबद्धता (Underwriting Commitment)	-
-	१०. अपरिवर्त्य कर्जा प्रतिबद्धता (Irrevocable Loan Commitment)	-
-	११. अन्तर्राष्ट्रिय श्रेणीकृत बैंकको काउण्टर ग्यारेण्टीमा दिएको ग्यारेण्टी	-
९७,३७४,९६९	१२. अग्रिम भुक्तानी ग्यारेण्टी (Advance Payment Guarantee)	१२५,०४३,३७८
५३,५३०,०००	१३. कर्जा प्रवाहको लागि वित्तिय जमानत (Financial Guarantee)	११,६८०,०००
-	१४. आयकर वापत सम्भावित दायित्व (Contingent Liabilities on Income Tax)	-
-	१५.	-
-	१६.	-
-	१७.	-
९९४,१५०,८१३	जम्मा	८०६,९११,१६०



व्याज आमदानी

अनुसूची १८

(मिति २०६५ श्रावण १ देखि २०६६ आषाढ ३१ सम्म)

गत वर्ष रू.	विवरण	यस वर्ष रू.
४९५,६८३,४११	क. कर्जा सापट र अधिविकर्षमा	५२३,१७७,८७८
४५५,७९८,४०७	१. कर्जा सापट	३५७,१६४,८५०
३९,८८५,००४	२. अधिविकर्षमा	१६६,०१३,०२८
३०,०८३,४९३	ख. लगानीमा	४०,९६०,२५९
२५,९६८,३७०	१. नेपाल सरकारको ऋणपत्र	३७,१९८,५०५
१९,८४२,०३७	(क) ट्रेजरी बिल्स	२८,३३८,२९४
६,१२६,३३३	(ख) विकास ऋणपत्र	८,८६०,२११
-	(ग) राष्ट्रिय बचतपत्र	-
-	(घ) विशेष ऋणपत्र	-
-	२. विदेशी ऋणपत्र	-
-	(क)	-
-	(ख)	-
-	३. नेपाल राष्ट्र बैंकको ऋणपत्र	-
-	४. डिबेन्चर तथा बण्ड	-
-	(क) बैंक/वित्तिय संस्थाहरु	-
-	(ख) अन्य संस्थाहरु	-
४,११५,१२३	५. अन्तर बैंक लगानीमा व्याज	३,७६१,७५४
-	ग. एजेन्सी मौज्दातमा	-
-	१. स्वदेशी बैंक/वित्तिय संस्थाहरु	-
-	२. विदेशी बैंकहरु	-
८,९६५,१७८	घ. माग तथा अल्पसूचनामा प्राप्त हुने मौज्दातमा	१५,९५७,५०५
७,५७६,७६४	१. स्वदेशी बैंक/वित्तिय संस्थाहरु	१५,८५९,९६५
१,३८८,४१४	२. विदेशी बैंकहरु	९७,५४०
१,०६८,७०१	ङ. अन्यमा	३४२,३५०
-	१. सर्टिफिकेट अफ डिपोजिट	-
-	२. अन्तर बैंक/वित्तिय संस्था कर्जा	-
१,०६८,७०१	३. अन्य	३४२,३५०
५३५,८००,७८३	जम्मा	५८०,४३७,९९२

व्याज खर्च

अनुसूची १९

(मिति २०६५ श्रावण १ देखि २०६६ आषाढ ३१ सम्म)

गत वर्ष रू.	विवरण	यस वर्ष रू.
२५६,६७१,२९६	क. निक्षेप दायित्वमा	२६२,४१५,९१६
६०,६०१,४४२	१. मुद्दती निक्षेप	५४,१८४,४७८
५९,०१८,११८	१.१ स्वदेशी मुद्रा	५३,९००,३६९
१,५८३,३२४	१.२ विदेशी मुद्रा	२८४,१०९
१३९,५७०,४९४	२. बचत निक्षेप	१४८,०५४,९२०
१३९,१२०,७१७	२.१ स्वदेशी मुद्रा	१४७,६९१,३४९
४४९,७७७	२.२ विदेशी मुद्रा	३६३,५७१
५६,४९९,३६०	३. मागेको बखत तिर्नुपर्ने निक्षेप	६०,१७६,५१८
५५,२३३,६६२	३.१ स्वदेशी मुद्रा	५९,३९१,८०२
१,२६५,६९८	३.२ विदेशी मुद्रा	७८४,७१६
-	४. सर्टिफिकेट अफ डिपोजिटस्	-
३,७१९,१२१	ख. कर्जा सापटमा	२,०१०,४५९
-	१. ऋणपत्र तथा बण्ड	-
-	२. नेपाल राष्ट्र बैंकबाट प्राप्त कर्जा	-
२,८१६,२९०	३. अन्तर बैंक/वित्तिय संस्था कर्जा	१,९६५,७६९
-	४. अन्य संगठित संस्था	-
९०२,८३१	५. अन्य कर्जा तथा पुनरकर्जा	४४,६९०
-	ग. अन्यमा	-
-	१.	-
-	२.	-
२६०,३९०,४१७	जम्मा	२६४,४२६,३७५



कमिशन तथा डिस्काउण्ट

अनुसूची २०

(मिति २०६५ श्रावण १ देखि २०६६ आषाढ ३१ सम्म)

गत वर्ष ह.	विवरण	यस वर्ष ह.
२३१,५३९	क. बिल्स खरीद तथा डिस्काउण्ट	१५४,४८५
१३०,७०२	१. स्वदेशी	११६,७७६
१००,८३७	२. विदेशी	३७,७०९
२१,४८८,५२३	ख. कमिशन	२२,००६,१५६
५,५१८,२३७	१. प्रतिपत्र	३,८४७,७५३
७,९५७,६६३	२. जमानतपत्र	७,९३६,५५४
२३३,०८३	३. कलेक्सन फी	३०१,७७०
६,०४०,३८५	४. रेमिटेन्स फी	८,३५७,९१२
२८२,४१८	५. क्रेडिट/डेबिट कार्ड	७१,९२५
-	६. शेयर प्रत्याभूति/निष्काशन	-
-	७. सरकारी कारोबार वापत	-
-	८. इ.प्रा. कमिशन वापत	-
१,४५६,७३७	९. बट्टा आमदानी	१,४९०,२४२
५३३,१३९	ग. अन्य	१,३२९,४३५
२२,२५३,२०१	जम्मा	२३,४९०,०७६

अन्य सञ्चालन आमदानी

अनुसूची २१

(मिति २०६५ श्रावण १ देखि २०६६ आषाढ ३१ सम्म)

गत वर्ष ह.	विवरण	यस वर्ष ह.
२२७,२००	१. सेफ डिपोजिट भलटको भाडा	२१८,५५०
-	२. क्रेडिटकार्ड निष्काशन तथा नविकरण	-
११८,५००	३. ATM कार्ड निष्काशन तथा नविकरण	१३६,४००
२०८,१६०	४. टेलिक्स/टी.टी.	२०९,८५२
२५,१९२,१०५	५. सेवा शुल्क	८८,३४२,२६७
६५७,०००	६. नवीकरण शुल्क	७४०,०५७
१२,७८१,६७२	७. अन्य	१४,५८०,५८३
३९,१८४,६३७	जम्मा	१०४,२२७,७०९

सटही घटबढ आमदानी/नोक्सान

अनुसूची २२

(मिति २०६५ श्रावण १ देखि २०६६ आषाढ ३१ सम्म)

गत वर्ष ह.	विवरण	यस वर्ष ह.
(२,०५८,८२८)	(क) विनिमय दरमा भएको फरकबाट	(२,९४५,११४)
१६,३०४,२७९	(ख) विदेशी मुद्रा कारोबारबाट (बट्टा बाहेक)	२८,६४९,६७४
१४,२४५,४५१	जम्मा आमदानी/(नोक्सान)	२५,७०४,५६०

कर्मचारी खर्च

अनुसूची २३

(मिति २०६५ श्रावण १ देखि २०६६ आषाढ ३१ सम्म)

गत वर्ष ह.	विवरण	यस वर्ष ह.
२८,८९८,९९९	१. तलब	३१,५१५,५८१
१७,३५०,६१७	२. भत्ता	२०,१६३,२२४
२,८१०,८३०	३. सञ्चयकोषमा थप	३,०७६,४४१
६८२,८०५	४. तालिम खर्च	५४६,४३८
१,२७४,३५१	५. पोशाक	१,२००,५९०
२,३८५,५७०	६. औषधोपचार	२,८१९,७२९
-	७. बीमा	-
२,३७५,६४३	८. पेन्सन तथा उपदान व्यवस्था	१२,९१८,६११
३,३९३,१३९	९. अन्य	५,१०८,७२६
५९,१७१,९५४	जम्मा	७७,३४९,३४०



अन्य सञ्चालन खर्च

अनुसूची २४

(मिति २०६५ श्रावण १ देखि २०६६ आषाढ ३१ सम्म)

गत वर्ष रू.	विवरण	यस वर्ष रू.
१२,३११,९९०	१. घरभाडा	१३,०६३,७००
२,०४८,०९२	२. बत्ती विजुली र पानी	१,८७२,५७०
१,९९२,३५१	३. मर्मत तथा सम्भार	२,१४८,३४०
-	(क) भवन	-
५०५,१८२	(ख) सवारी साधन	५१४,९५४
१,४८७,१६९	(ग) अन्य	१,६३३,३८६
१,९९५,३००	४. बीमा	२,३००,३८४
६,२९३,६३९	५. पोष्टेज, टेलिक्स, टेलिफोन, फ्याक्स	६,०७३,७२५
२०२,१४९	६. कार्यालय उपकरण फर्निचर र सम्भार	१९८,५५५
१,५२७,४२२	७. भ्रमण भत्ता र खर्च	१,२५५,९७६
२,४६६,६४६	८. मसलन्द र छपाई	३,२१६,५८८
२०२,६२२	९. पत्रपत्रिका तथा पुस्तक	१८२,०१०
३८५,४५७	१०. विज्ञापन	६२९,२५८
४४५,४०३	११. कानूनी खर्च	४७०,९०७
-	१२. चन्दा	१७,५००
१,२७३,८१३	१३. सञ्चालक समिति सम्बन्धी खर्च	१,९८५,७५०
८३५,२००	(क) बैठक भत्ता	१,४९८,८००
४३८,६१३	(ख) अन्य खर्च	४८६,९५०
७७८,५७८	१४. साधारण सभा सम्बन्धी खर्च	१,२८१,०९६
४३१,२९४	१५. लेखापरीक्षण सम्बन्धी	४६९,५४०
३७५,०००	(क) लेखापरीक्षण शुल्क	३७५,०००
५६,२९४	(ख) अन्य खर्च	९४,५४०
५४,६३६	१६. रकम स्थानान्तरण कमिशन	७३,५०१
९,८२५,८८०	१७. स्थिर सम्पत्तिमा न्हासकट्टी	१०,९८३,९१९
-	१८. पूर्व सञ्चालन खर्च अपलेखन	-
१,७०६,९१३	१९. शैयर निष्काशन खर्च	१,३८७,६६७
-	२०. प्राविधिक सेवा सोधभर्ना	-
३४०,३३४	२१. मनोरञ्जन खर्च	४८२,१०४
४३,०३२	२२. अपलेखन खर्च	-
३,२०८,२९६	२३. सुरक्षा खर्च	३,८२४,४७८
१०५,०२५	२४. कर्जा सुरक्षण प्रिमियम	१५८,५०२
३,७९१,३६४	२५. कमिशन र डिस्काउण्ट	२,०४४,१६८
२०,१८२,४०३	२६. अन्य	२४,३३२,६४०
२,०२४,३४९	क. सवारी इन्धन खर्च	३,०५१,४२३
३,०६१,४१३	ख. विज्ञापन खर्च (व्यापार प्रवर्धन)	५९१,७१५
१,०६२,१४६	ग. कर तथा शुल्क	१,४७०,४६१
१४,०३४,४९५	घ. विविध खर्च	१९,२१९,०४१
७१,६१२,६३८	जम्मा	७८,४५२,८७८

सम्भावित नोक्सानी व्यवस्था

अनुसूची २५

(मिति २०६५ श्रावण १ देखि २०६६ आषाढ ३१ सम्म)

गत वर्ष रू.	विवरण	यस वर्ष रू.
१००,९४९,२३२	१. कर्जा नोक्सानी व्यवस्थामा भएको वृद्धि	५०,०४८,७५९
३६,२२५,०००	२. वित्तिय जमानतका लागि नोक्सानी व्यवस्था	-
२७,४२६,७५०	३. गैर बैकिङ्ग सम्पत्ति नोक्सानी व्यवस्था	१६,१३३,५००
२७,०००	४. अन्य सम्पत्तिमा गरिएको व्यवस्था	-
१६४,६२७,९८२	जम्मा	६६,१८२,२५९



गैर सञ्चालन आम्दानी/नोक्सान

अनुसूची २६

(मिति २०६५ श्रावण १ देखि २०६६ आषाढ ३१ सम्म)

गत वर्ष र.	विवरण	यस वर्ष र.
-	१. लगानी बिक्रीबाट आम्दानी/(नोक्सान)	
(९६४,४५७)	२. सम्पत्ति बिक्रीबाट आम्दानी/(नोक्सान)	(२,६३८,६७६)
३२,८८९	३. लाभांश	७२,८६५
-	४. नेपाल राष्ट्र बैंकबाट प्राप्त सहूलियत	-
-	क. तोकिएको शाखाहरुको नोक्सान वापत क्षतिपूर्ति	-
-	ख. ब्याज क्षतिपूर्ति	-
-	ग. सटही काउन्टर	-
-	५. अन्य	-
(९३१,५६८)	खुद गैर संचालन आम्दानी/(नोक्सान)	(२,५६५,८११)

सम्भावित नोक्सानी व्यवस्थाबाट फिर्ता

अनुसूची २७

(मिति २०६५ श्रावण १ देखि २०६६ आषाढ ३१ सम्म)

गत वर्ष र.	विवरण	यस वर्ष र.
३२६,९४७,९६२	१. कर्जा नोक्सानी व्यवस्थाबाट फिर्ता	२२९,८५७,७८४
३२,९७८,६६४	२. गैर बैकिङ्ग सम्पत्ति नोक्सानी व्यवस्थाबाट फिर्ता	१८,८४६,७८९
-	३. लगानी व्यवस्थाबाट फिर्ता	-
-	४. वित्तीय जमानतको नोक्सानी व्यवस्थाबाट फिर्ता	३६,२२५,०००
-	५. अन्य सम्पत्तिको व्यवस्थाबाट फिर्ता	-
३५९,९२६,६२६	जम्मा	२८४,९२९,५६५

असामान्य कारोवारहरुबाट भएको आम्दानी/खर्च

अनुसूची २८

(मिति २०६५ श्रावण १ देखि २०६६ आषाढ ३१ सम्म)

गत वर्ष र.	विवरण	यस वर्ष र.
६,०२०,४१६	१. अपलेखन भएको कर्जाको असुली	-
-	२. स्वेच्छिक अवकाश खर्च	-
(६६१,००९)	३. असुली हुन नसक्ने कर्जाको अपलेखन (४.२८८)	(१७,६१४,५७७)
-	४. अन्य खर्च/आम्दानी	-
-	५.	-
५,३५९,४०७	जम्मा	(१७,६१४,५७७)

अपलेखित कर्जाको विवरण

अनुसूची २८(क)

(आर्थिक वर्ष २०६५/६६)

क्र.सं.	कर्जा प्रकार	अपलेखन गरिएको रकम	धितोको प्रकार तथा रकम	धितो मुल्यांकनको आधार	कर्जा स्वीकृत गर्ने अधिकारी/तह	कर्जा असुलीका लागि भए गरेका प्रयास	कैफियत
१.	चालु पूंजी कर्जा						
२.	परियोजना कर्जा		सहवित्तियकरण अन्तर्गत लगानी	सहवित्तियकरण अन्तर्गत नियुक्त भएको	सहवित्तियकरण निर्णयको आधारमा	कर्जा असुलीका लागि	
३.	स्थिर पूंजी कर्जा		गरिएको परियोजना	मुल्यांकनकर्ताले गरेको	संचालक समितिले स्वीकृत गरेको ।	सहवित्तियकरणद्वारा अपनाइनु पर्ने सम्पूर्ण प्रकृयाहरु अपनाइएको ।	
४.	व्यक्तिगत कर्जा						
५.	अन्य कर्जा	१७,६१४,५७७		मुल्यांकन अनुसार ।			
	कूल	१७,६१४,५७७					



संस्थापक/सञ्चालक/कार्यकारी	गत वर्षसम्मको बांकी		यस वर्ष असुली		यस वर्ष थप		आषाढ मसान्तसम्म बांकी	
	सांवा	व्याज	सांवा	व्याज	सांवा	व्याज	सांवा	व्याज
(क) सञ्चालक	१	१	१	१	१	१	१	१
१.								
२.								
(ख) कार्यकारी प्रमुख								
१.								
२.								
(ग) संस्थापक								
१.								
२.								
(घ) कर्मचारी								
१.								
(ङ) शेयरधनीहरू								
१.								



पूँजीकोष तालिका
(२०६६ आषाढ मसान्त)

अनुसूची ३०(क)

विवरण	चालु वर्ष रु.	गत वर्ष रु.
१.१ जोखिम भारित सम्पत्ति	५,६१४,२०१,०७५	५,१०४,८६१,२४६
क) कर्जा जोखिम	५,१२४,६१४,२४७	४,६४७,९६६,९७४
ख) संचालन जोखिम	४७१,०२५,२७८	४३९,७६८,३५८
ग) बजार जोखिम	१८,५६१,५५०	१७,१२५,९१४
१.२ पूँजी कोष	९९८,३८५,००३	३५३,०३३,५६७
प्राथमिक पूँजी (Tier I)	९४६,९११,५०३	२८७,५५३,४८७
क) चुक्ता पूँजी	१,०९६,०७८,५००	९९५,७१०,१००
ख) फिर्ता नहुने अग्राधिकार शेयर	-	-
ग) शेयर प्रिमियम	-	-
घ) प्रस्तावित बोनस शेयर	-	-
ङ) साधारण जगेडा कोष	१९२,०८३,२९२	१२५,६४२,०१७
च) सञ्चित नाफा/(नोक्सान) गत आ.व.सम्मको	(६०२,५४४,३८९)	(१,०९१,४४६,७१६)
छ) चालु आ.व.को नाफा/(नोक्सान)	२६५,७६५,१००	२६२,११९,०८६
ज) पूँजी फिर्ता समायोजन कोष	-	-
झ) पूँजी समायोजन कोष	-	-
ञ) लाभांश समिकरण कोष	-	-
ट) ऋणपत्र भुक्तानी कोष	-	-
ठ) अन्य स्वतन्त्र कोषहरु	-	-
घटाउने :	-	-
क) ख्याति (Goodwill) वापतको रकम	-	-
ख) अपलेखन नगरिएका विविध सम्पत्ति	-	-
ग) ईजाजत प्राप्त संस्थामा गरिएको शेयर लगानी	-	-
घ) वित्तिय स्वार्थ रहेको कम्पनीमा रहेको लगानी	-	-
ङ) सीमाभन्दा बढी लगानी	-	-
च) प्रत्याभुति (Underwriting) अन्तर्गत गरिएको लगानी	(४,४७१,०००)	(४,४७१,०००)
छ) पारस्परिक क्रस होल्डिङ	-	-
ज) अन्य	-	-
पुरक पूँजी (Tier II)	५१,४७३,५००	६५,४८०,०८०
क) संचित एवम फिर्ता हुने अग्राधिकार शेयर	-	-
ख) सुरक्षण नराखिएको सहायक आवधिक ऋण	-	-
ग) हाईब्रिड पूँजी उपकरणहरु	-	-
घ) असल कर्जा नोक्सानी ब्यवस्था	४९,८०४,१९९	६३,८१०,७७९
ङ) सटहि समिकरण कोष	१,६६९,३०१	१,६६९,३०१
च) लगानी समायोजन कोष	-	-
छ) सम्पत्ति पुनर्मुल्याङ्कन कोष	-	-
ज) अन्य कोष	-	-
१.३ पूँजीकोष अनुपात	चालु वर्ष	गत वर्ष
प्राथमिक पूँजी/कुल जोखिम भारित सम्पत्ति (Tier I)	१६.८७%	५.६३%
पूँजीकोष/कुल जोखिम भारित सम्पत्ति (Tier II)	१७.७८%	६.९२%



जोखिम भारित सम्पति विवरण तालिका
(२०६६ आषाढ मसान्त)

अनुसूची ३०(ख)

सम्पत्ति	चालु वर्ष (२०६६ आषाढ मसान्त)						गत वर्ष	
	किताबी मूल्य (क)	विशेष व्यवस्था (ख)	गणना सकिने CRM (ग)	खुद रकम (घ)=(क)-(ख)-(ग)	जोखिम भार % (ङ)	जोखिम भारित रकम (च)=(घ)(ङ)	खुद रकम	जोखिम भारित रकम
बासनात भित्रको कारोबार								
नगर मौज्जात	१६८,१४६,०७८	-	-	१६८,१४६,०७८	०	-	१४६,३१४,७४२	-
नेपाल राष्ट्र बैंकमा रहेको मौज्जात	७४९,८८६,१२०	-	-	७४९,८८६,१२०	०	-	४११,३४०,६४२	-
सुनु	-	-	-	-	०	-	-	-
नेपाल सरकारको ऋणपत्रमा लागानी	७६,९९१,८८०	-	-	७६,९९१,८८०	०	-	७६,९९१,८८०	-
नेपाल सरकार उपरको सम्पूर्ण दावी	३६,६८३,०७३	-	-	३६,६८३,०७३	०	-	७६,९९१,८८०	-
नेपाल राष्ट्र बैंक उपरको सम्पूर्ण दावी	-	-	-	-	०	-	-	-
ताािकाको पूजोकायम गर्ने स्वदेशी बैंक तथा वित्तिय संस्थाहरु उपरको दावी	-	-	-	-	०	-	-	-
ताािकाको पूजोकायम गर्ने स्वदेशी बैंक तथा वित्तिय संस्थाहरु उपरको दावी	४६३,९३३,७२४	-	-	४६३,९३३,७२४	२०	९२,७८६,७४४	९१,३२४,३७२	१८,२६४,०७४
विदेशी बैंक उपरको दावी (ECA Rating 0-1)	८,४११,३३३	-	-	८,४११,३३३	१००	८,४११,३३३	१४,९४०,११४	१४,९४०,११४
गर्ने SAARC क्षेत्रमित्र स्थापना भएका विदेशी बैंक उपरको दावी	१६०,१३८,६७२	-	-	१६०,१३८,६७२	२०	३२,०२७,७३४	१२७,२४४,९१०	२४,४११,१८२
स्वदेशी सघ संस्था उपरको दावी	२,२३६,१७७,८१९	१०६,४७७,२३३	-	१,१६९,७००,५८६	२०	२,१२९,७७०,००९	२,२६४,४७७,००९	२,२६४,४७७,००९
उपभोग्य तथा सोना कर्जा (Regulatory Retail Portfolio) (भाखा ननाथको)	२,०३९,३४९,००८	२०,३६०,३३८	११९,२६०,७७२	१,८५९,७१८,९०८	७५	१,४०४,८०३,४३१	६३०,७८२,८४४	४७३,०८७,१४१
गानुलारीत सीमा वाहेक अन्य शर्त पालना गरेको उपभोग्य तथा सोना कर्जा (Regulatory Retail Portfolio except for Granularity)	-	-	-	-	१००	-	-	-
आवासीय घरजग्गाबाट सुरक्षित दावी	१४१,६६२,६४८	२,७२०,१४९	-	१३८,९४२,४९९	६०	८३,३६४,४९९	१,२०४,६१३,९३७	७२३,३६७,८८२
आवासीय घरजग्गाबाट सुरक्षित दावी (भाखा नाथको)	-	-	-	-	१००	-	६,३४४,९११	६,३४४,९११
व्यापारीक घरजग्गाबाट सुरक्षित दावी	७९,८३३,८२३	७,९९८,४३८	-	७१,८३५,३८५	१००	७१,८३५,३८५	३९३,६३३,०६०	३९३,६३३,०६०
भुक्तानी अवधि समान भईसकेको दावी (आवासीय घरजग्गाबाट सुरक्षित दावी वाहेक)	४१४,४७४,७४१	४११,४६७,७२२	-	३,००७,०२९	१४०	४,६६२,०४४	७,६२२,१४६	११,४३३,२९६
स्टक एक्सचेंजमा सूचिकृत कम्पनीको शयर र अन्य पूजोगत उपकरणमा भएको लगानी	-	-	-	-	१००	-	-	-
स्टक एक्सचेंजमा सूचिकृत नभएको कम्पनीको शयर र अन्य पूजोगत उपकरणमा भएको लगानी	२,०१२,०००	-	-	२,०१२,०००	१४०	३,०१८,०००	१,८८९,०००	२,८३०,४००
अन्य सम्पत्ति	३९९,४६६,२०२	१८४,२४८,४८२	-	२१५,२१७,७२०	१००	२१५,२१७,७२०	१४२,४८२,४७४	१४२,४८२,४७४
जम्मा	८,३८०,४०३,४४९	८३३,४८२,४८२	११९,२६०,७७२	७,६३६,६६०,३४५		४,६६२,९४७,४८२	६,१८४,६४०,१११	४,०७८,७६१,७३४
बासनात बाहिरको कारोबार								
जुनसुकै वेला फिर्ता लिन सकिने प्रतिवद्धता	-	-	-	-	०	-	-	-
विल्स कलभसन्	१२९,४४३,८४२	-	-	१२९,४४३,८४२	०	-	३९,२७८,००१	-
अग्रिम विनिमय सम्झौता (Forward Foreign Exchange Contract)	-	-	-	-	१०	-	-	-
६ महिना भन्दा कम अवधिको प्रतिपत्र स्वदेशी कारोबार पक्ष	१३६,३००,७८४	-	१०,४८६,१०१	१२५,८१४,६८३	२०	२५,०४२,३३७	१७६,३००,३३२	३४,८६०,०४६
६ महिना भन्दा बाहिर अवधिको प्रतिपत्र स्वदेशी कारोबार पक्ष	१४,४६६,७६६	-	४,०३३,१०४	१०,४३३,६६२	४०	४,१७१,८०६	२३,२३२,४८४	११,६१६,२४२
विडवोर्ड, पररिसन्ध वाड, काउन्टर स्थापना स्वदेशी कारोबार पक्ष	३६६,४०६,८११	-	३०,९६४,३७६	३३५,४४२,४३५	४०	१३७,७७४,२२२	४४६,३३६,७८७	२२३,१६८,३९३
अग्रिम भुक्तानी ग्यारन्टी (Advance Payment Guarantee)	१२४,०३३,३७८	-	४१२,२००	१२३,६२१,१७८	१००	१२३,६२१,१७८	१२३,६२१,१७८	१२३,६२१,१७८
वित्तीय जमानत (Financial Guarantee)	११६,८८०,०००	-	१६८,०००	११६,७१२,०००	१००	११६,७१२,०००	३४,३४९,८९९	३४,३४९,८९९
स्वीकार तथा दरपत्र (Acceptance and Endorsement)	२,४६६,६०७	-	२४६,४००	२,२२०,२०७	१००	२,२२०,२०७	६३,६६८,९२४	६३,६६८,९२४
अपारवत्य कर्जा प्रतिवद्धता छोटा अवधि	-	-	-	-	२०	-	३४१,३७४,०००	६८,२७४,०१४
अपारवत्य कर्जा प्रतिवद्धता लामा अवधि	३०१,३६६,२२९	-	-	३०१,३६६,२२९	४०	१२०,६६८,११४	-	-
अन्य सम्भावित दायित्वहरु	-	-	-	-	१००	-	३४,८६१,७४०	३४,८६१,७४०
जम्मा	१,१०८,२४७,३८८	८३३,४८२,४८२	४६,४०६,२८२	१,०६८,३६२,२२४		४९७,६६६,७६४	१,२४९,८०६,११८	४९७,६६६,७६४
कुल कर्जा जोखिम	९,४८८,६५०,९४६	८३३,४८२,४८२	१६५,६६७,०५४	८,६९०,४०१,४१०		५,१६०,६३३,२४८	७,४४४,४४६,३०६	५,६०६,९६६,९७४

Credit Risk Mitigation (CRM) को लागि योग्य रकम
(२०६६ आषाढ मसान्त)

अनुसूची ३०(ग)



लुम्बिनी बैंक लिमिटेड
Lumbini Bank Limited

CRM	आफ्नो बैंकमा रहेको निक्षेप	अन्य बैंकमा रहेको निक्षेप	सुन	सरकार तथा नेपाल राष्ट्र बैंक	नेपाल सरकारको जमानत	अन्य देशको सरकारको जमानत	स्वदेशी बैंकको जमानत	विदेशी बहुपक्षीय विकास बैंकहरूको जमानत	विदेशी बैंकको जमानत तथा सुरक्षा
<p>बासनात भित्रको कारोबार</p> <p>नगद मौज्जात नेपाल राष्ट्र बैंकमा रहेको मौज्जात सुन नेपाल सरकारको ऋणपत्रमा लगानी नेपाल सरकारउपरको सम्पूर्ण दावी नेपाल राष्ट्र बैंक ऋणपत्रमा गरिएको लगानी नेपाल राष्ट्र बैंक उपरको सम्पूर्ण दावी तोकिएको पूंजीकोष कायम गर्ने स्वदेशी बैंक तथा वित्तिय संस्थाहरू उपरको दावी संस्थाहरू उपरको दावी तोकिएको पूंजीकोष कायम गर्ने स्वदेशी बैंक तथा वित्तिय संस्थाहरू उपरको दावी विदेशी बैंक उपरको दावी (ECA Rating 0-1) तोकिएको पूंजीकोषमा १ प्रतिशत भन्दा बढीले पूंजीकोष कायम गर्ने SAARC क्षेत्रभित्र स्थापना भएका विदेशी बैंक उपरको दावी उपभोग्य तथा साना कर्जा (Regulatory Retail Portfolio) (भाखा ननाघेको) ग्रानुलारिटी सीमा बाहेक अन्य शर्त पालना गरेको उपभोग्य तथा साना कर्जा (Regulatory Retail Portfolio except for Granularity) आवासीय घरजग्गाबाट सुरक्षित दावी आवासीय घरजग्गाबाट सुरक्षित दावी (भाखा नाघेको) व्यापारीक घरजग्गाबाट सुरक्षित दावी उच्च जोखिमयुक्त दावी स्टक एक्सचेंजमा सूचिकृत कम्पनीको शेयर र अन्य पूंजीगत उपकरणमा भएको लगानी स्टक एक्सचेंजमा सूचिकृत नभएको कम्पनीको शेयर र अन्य पूंजीगत उपकरणमा भएको लगानी अन्य सम्पत्ति</p>	११९,२६०,७७२								
<p>बासनात बाहिरको कारोबार</p> <p>जुनसुकै वेला फिर्ता लिन सकिने प्रतिबद्धता बिल्ट क्लेक्सन अग्रिम विनिमय सम्झौता (Forward Foreign Exchange Contract) ६ महिना भन्दा कम अवधिको प्रतिपत्र स्वदेशी कारोबार पक्ष ६ महिना भन्दा बढि अवधिको प्रतिपत्र स्वदेशी कारोबार पक्ष निडबाण्ड, परफरमेस वण्ड, काउन्टर ग्यारेण्टी स्वदेशी कारोबार पक्ष अग्रिम भुक्तानी ग्यारेण्टी (Advance Payment Guarantee) वित्तीय जमानत (Financial Guarantee) स्वीकार तथा दरिपिठ (Acceptance and Endorsement) अपरिवर्त्य कर्जा प्रतिबद्धता छोटेदे अर्थात् अपरिवर्त्य कर्जा प्रतिबद्धता लामो अवधि अन्य सम्भावित दायित्वहरू</p>	१०,५८९,१०१ ४,०२३,१०४ ३०,९६४,३७६ ४१२,२०० १६८,००० २४९,५००								
जम्मा	११९,२६०,७७२								
कुल CRM	४६,४०६,२८२								
	१६५,६६७,०५४								



सञ्चालन जोखिम
(२०६६ आषाढ मसान्त)

अनुसूची ३०(घ)

विवरण	चालु आ.व.			आ.व. २०६५/६६	गत आ.व.
	आ.व. २०६५/६६ अधिका वर्षहरू				
	पहिलो वर्ष आ.व. २०६२/६३	दोस्रो वर्ष आ.व. २०६३/६४	तेस्रो वर्ष आ.व. २०६४/६५		आ.व. २०६४/६५
खुद व्याज आम्दानी	१२८,२६७,९१०	१९३,८८३,९१८	२७५,४१०,३६६	५९७,५६२,९९४	५१२,४६७,६९०
कमिशन तथा डिस्काउण्ट	१६,५८१,८४५	२४,०२५,९९७	२२,२५३,२०१	६२,८६१,०४३	५४,५४३,२५४
अन्य संचालन खर्च	१४,५७७,६२७	४९,६८१,४२८	३९,१८४,६३७	१०३,४४३,६९२	७८,६०७,७३३
सटही घटबढ आम्दानी	२०,८६६,१८७	१३,७३७,४१२	१४,२४५,४५१	४८,८४९,०५०	४६,८९७,२५३
यस वर्षको थप व्याज मुलतवी हिसाब	१२६,९५७,९०५	२२,०१९,२४२	(१९,६४२,५७०)	१२९,३३४,५७७	१८७,०२०,७८६
कुल आम्दानी (क)	३०७,२५१,४७४	३०३,३४७,९९७	३३१,४५१,०८५	९४२,०५०,५५६	८७९,५३६,७१६
तोकिएको प्रतिशत (ख)	१५%	१५%	१५%	१५%	१५%
तोकिएको प्रतिशतले हुने कुल आम्दानी (ग)=(क)X(ख)	४६,०८७,७२०	४५,५०२,२००	४९,७१७,६६३	१४१,३०७,५८३	१३१,९३०,५०७
संचालन जोखिमको लागि आवश्यक पूंजी (घ)=(ग)को औसत				४७,१०२,५२८	४३,९७६,८३६
जोखिम भार (Reciprocal of Capital Requirement) (ङ)				१०	१०
संचालन जोखिमको लागि जोखिम भारीत रकम (च)=(घ)X(ङ)				४७,१०२,५२८	४३,९७६,८३६

बजार जोखिम

(२०६६ आषाढ मसान्त)

अनुसूची ३०(ङ)

क्र.सं.	विवरण	२०६६ आषाढ मसान्त			२०६५ आषाढ मसान्त
		बिदेशी मुद्राको खुद अवस्था (वि.मू.)	बिदेशी मुद्राको खुद अवस्था (ने.र.)	बिदेशी मुद्राको सान्दर्भिक खुद अवस्था (ने.र.)	बिदेशी मुद्राको सान्दर्भिक खुद अवस्था (ने.र.)
१	भारतीय रुपियाँ	१९,६५४,८६६	३१,४४७,७८५	३१,४४७,७८५	२९,३८३,०५५
२	अमेरिकी डलर	७,७९१	६०८,८४६	६०८,८४६	२,८२१,७२८
३	युरो	१७,६२६	१,९२१,३६१	१,९२१,३६१	४९३,९९७
४	पाउन्ड स्टर्लिङ	(४,७०७)	(५९८,७६४)	५९८,७६४	१,०२०,२६६
५	स्विस फ्रैंक	-	-	-	५,४४०
६	अस्ट्रेलियन डलर	(३१,८५७)	(१,९७१,९३९)	१,९७१,९३९	३०९,८२८
७	क्यानेडियन डलर	-	-	-	१५१,७८३
८	सिंगापुर डलर	१००	५,३५६	५,३५६	-
९	जापानी येन	६६९,३४०	५५६,८९१	५५६,८९१	४४,४८४
११	हङकङ डलर	१,००२	९,५७०	९,५७०	-
१२	साउदी अरब रियाल	-	-	-	१,७५०
१३	कतारी रियाल	७६	१,५४८	१,५४८	१९,४९८
१४	मलेसियन रिङ्गिट	५०	१,०४०	१,०४०	-
Total Open Position (क)		२०,३१४,२८७	३१,९८१,६९४	३७,१२३,१००	३४,२५१,८२९
		तोकिएको प्रतिशत (ख)		५%	५%
बजार जोखिमको लागि आवश्यक पूंजी (ग) =(क)X(ख)				१,८५६,१५५	१,७१२,५९१
जोखिम भार (Reciprocal of Capital Requirement) (घ)				१०	१०
बजार जोखिमको लागि जोखिम भारीत रकम (ङ)=(ग)X(घ)				१८,५६१,५५०	१७,१२५,९१४



प्रमुख सूचकाङ्क

(२०६६ आषाढ मसान्त)

अनुसूची ३१

विवरण	सूचकाङ्क	आर्थिक वर्ष				
		२०६१/६२	२०६२/६३	२०६३/६४	२०६४/६५	२०६५/६६
१. खुद नाफा/कुल आमदानी प्रतिशत	प्रतिशत	-४६.२८%	-२०३.६३%	३५.२३%	५३.५८%	४५.२७%
२. प्रति शेयर आमदानी	रु.	-३९.३५	-१६१.२१	३२.०७	३२.९१	३०.३१
३. प्रति शेयर बजार मूल्य	रु.	१८०.००	१७२.००	५०५.००	६३१.००	४३५.००
४. मूल्य आमदानी अनुपात (PE Ratio)	अनुपात	-	-	१५.७५	१९.१८	१४.३५
५. शेयर पूँजीमा लाभांश (बोनस सहित)	प्रतिशत	-	-	-	-	-
६. शेयर पूँजीमा नगद लाभांश भुक्तानी	प्रतिशत	-	-	-	-	-
७. ब्याज आमदानी/कर्जा तथा सापट	प्रतिशत	१०.४४%	७.९६%	९.२८%	९.९८%	१०.२२%
८. कर्मचारी खर्च/कुल संचालन खर्च	प्रतिशत	४२.४०%	४०.८३%	४६.६०%	४५.२४%	४९.६५%
९. कुल निक्षेप तथा सापटीमा ब्याज खर्च	प्रतिशत	४.८०%	४.५०%	४.३९%	४.५७%	४.१०%
१०. सटही घटबढ आमदानी/कुल आमदानी	प्रतिशत	२.८९%	५.२७%	२.५२%	२.३३%	३.५०%
११. कर्मचारी बोनस/कुल कर्मचारी खर्च	प्रतिशत	-	-	३६.६१%	६४.५३%	६०.२०%
१२. खुद नाफा/कर्जा सापट	प्रतिशत	-५.३४%	-१८.६५%	३.८९%	६.१०%	५.८५%
१३. खुद नाफा/कुल सम्पत्ति	अनुपात	-४.३८%	-१८.९२%	३.३७%	५.३६%	४.४०%
१४. कुल कर्जा /निक्षेप	प्रतिशत	९१.४१%	९०.२९%	८२.०७%	९४.१०%	८८.१५%
१५. कुल संचालन खर्च /कुल सम्पत्ति	प्रतिशत	१.९५%	२.७९%	२.२५%	२.१३%	२.०६%
१६. जोखिम भारित सम्पत्तिमा पूँजीकोषको पर्याप्तता						
(क) प्राथमिक पूँजीकोष	प्रतिशत	५.६८%	-१५.११%	-७.८०%	४.७३%	१६.८७%
(ख) पुरक पूँजी	प्रतिशत	१.२५%	-	-	१.२७%	०.९१%
(ग) कुल पूँजीकोष	प्रतिशत	६.९३%	-१५.११%	-७.८०%	६.००%	१७.७८%
१७. तरलता (CRR)	अनुपात	६.६७%	८.४०%	४.८३%	७.३८%	१२.९०%
१८. निष्कृत्य कर्जा/कुल कर्जा	प्रतिशत	१५.२३%	३०.९९%	२०.३७%	१४.९२%	९.०६%
१९. ब्याज दर अन्तर (Weighted Average Interest Rate Spread)	प्रतिशत	४.३९%	२.५४%	३.३०%	४.२४%	४.२४%
२०. बुक नेटवर्थ	रु.	२४,५०,०८,९९६	(७,२०,६९,६६१)	(४२,६६५,१६९)	२९,३६९,३७८	९५,३०५,८०४
२१. कुल शेयर	संख्या	५०,००,०००	५०,००,०००	६०,००,०००	९९,५७,१०१	१०,९६०,७८५
२२. कुल कर्मचारी	संख्या	१३९	१४२	१३९	१३८	१२८
२३. अन्य						



आर्थिक वर्ष २०६५/६६
प्रमुख लेखा नीतिहरू

अनुसूची ३२

बैंकले अपनाएको प्रमुख लेखा नीतिहरू निम्नानुसार रहेका छन् ।

१. सामान्य जानकारी:

लुम्बिनी बैंक लिमिटेड (बैंक) नेपालमा स्थापित एक सिमित दायित्व भएको कम्पनी हो । यसको रजिष्टर्ड (केन्द्रीय) कार्यालय नारायणगढमा रहेको छ । “क” वर्गको वाणिज्य बैंकको रूपमा कार्यरत यस बैंकको हालसम्म नारायणगढ, हेटौँडा, बुटवल, काठमाडौँ र विराटनगरमा गरी ५ वटा शाखाहरू रहेका छन् । बैंकको कर्पोरेट कार्यालय दरबारमार्ग, काठमाडौँमा रहेको छ । यस बैंकको शेयर नेपाल धितोपत्र विनिमय बजार लिमिटेडमा सूचिकृत रहेको छ ।

२. वित्तीय विवरणहरूको आधार:

- (क) वित्तीय विवरणहरू सामान्यतया स्वीकृत लेखा सिद्धान्तहरू, बैंकिङ क्षेत्रमा विद्यमान लेखा नीतिहरू, कम्पनी ऐन, नेपाल लेखामान तथा नेपाल राष्ट्र बैंकले जारी गरेका आ.व. २०६५/०६६ लाई लागु हुने निर्देशनहरू बमोजिम तयार गरिएका छन् । अन्यथा उल्लेख गरिएकोमा बाहेक बैंकका लेखा नीतिहरूको पालना निरन्तर रूपमा गरिएको छ ।
- (ख) वित्तीय विवरणहरू अन्यथा उल्लेख गरिएकोमा बाहेक ऐतिहासिक मूल्य अवधारणा अनुरूप तयार गरिएका छन् ।
- (ग) अन्यथा उल्लेख गरिएकोमा बाहेक वित्तीय कारोवारहरू प्रोदभावी आधार (Accrual Basis) मा लेखाङ्कन गरी सोही अनुरूप वित्तीय विवरणहरू तयार गरिएको छ ।

३. स्थिर सम्पत्तिमा ह्रास कट्टी नीति :

स्थिर सम्पत्तिहरूलाई ऐतिहासिक लागत अवधारणा अनुरूप लेखाङ्कन गरी देखाइएको छ ।

- (क) नेपाल लेखामान ०६ (NAS-06-Property, Plant and Equipment) ले तोके बमोजिम सम्पत्तिहरूको आयु निर्धारण गरी त्यसका आधारमा निम्नलिखित ह्रासकट्टी दर प्रयोग गरी घट्टो ह्रास प्रणालीमा ह्रास कट्टा गर्ने नीति रहेको छ ।

सि.नं	सम्पत्ति शिर्षक	ह्रास दर
१	फर्निचर— काठको	२५%
२	फर्निचर— स्टीलको	२५%
३	फर्निचर एण्ड फिक्सचर्स	२५%
४	अफिस सामग्री	२५%
५	कम्प्युटर	२५%
६	सवारीसाधन— मोटरकार	२०%
७	सवारीसाधन— साईकल	२०%
८	एयरकण्डिसन, जेनेरेटर आदि	१५%

- (ग) चालु आर्थिक वर्षमा खरिद एवं लेखांकन गरी प्रयोगमा ल्याइएका स्थिर सम्पत्तिको हकमा लेखांकन गरेको महिनाको अर्को महिनादेखि ह्रासकट्टी गरि खर्च लेख्ने नीति रहेको छ ।
- (घ) लीजहोल्ड सम्पत्तिलाई ५ वर्ष वा लीज अवधिमध्ये जुन कम हुन्छ सोही अवधिमा समदर प्रणालीमा अपलेखन गर्ने नीति रहेको छ ।
- (ङ) Software, SWIFT तथा VSAT उपकरण जडान सम्बन्धी खर्चहरूलाई स्थिर सम्पत्ति अन्तर्गतको अन्य सम्पत्ति शिर्षकमा राखी सम्बन्धित सफ्टवेयर तथा उपकरणको खरीद/जडान गरिएको महिनादेखि साठी महिनाभित्र ह्रास कट्टी गर्ने नीति लिइएको छ ।
- (च) अन्य पुँजीगत प्रकृतिका खर्चहरू खर्च गरिएको महिनादेखि साठी महिनाभित्र ह्रास कट्टी गर्ने नीति लिइएको छ ।



४. आयकर व्यवस्था नीति:

आयकर ऐन २०५८ अनुसार कर दायित्व गणना गरी सोही अनुरूप आयकर व्यवस्था गरिएको छ। अन्तिम कर निर्धारण गर्दा हुन आउने फरक कर दायित्वलाई सोही वर्षको नाफा नोक्सान खातामा समायोजन गरिने छ।

स्थगन कर दायित्व/सम्पत्तिको निर्धारण नेपाल लेखामान ०९ अनुरूप वित्तिय विवरणमा उल्लेखित सम्पत्ति/दायित्वको Carrying मुल्य तथा आयकर ऐन अनुसार निर्धारित सम्पत्ति/दायित्वमा भएको फरक अनुसार गरिएको छ। स्थगन कर दायित्व/सम्पत्तिलाई नाफा नोक्सान खातामा खर्च/आम्दानी जनाई वासलातमा अन्य दायित्व/सम्पत्ति शिर्षकमा देखाउने नीति लिइएको छ।

५. लगानी सम्बन्धी नीति :

लगानीलाई लागत अथवा बजार मुल्यमध्ये कम रकममा मुल्याङ्कन गरी सोही अनुसार लेखाङ्कन गर्ने नीति रहेको छ। धितोपत्र विनिमय बजारमा सुचिकृत नभएको शेयरमा गरिएको लगानीलाई लागत मुल्यमा मुल्याङ्कन गरी सोही अनुसार लेखाङ्कन गर्ने नीति रहेको छ।

सरकारी ऋणपत्र, विकास ऋणपत्र तथा ट्रेजरी बिलमा भएको लगानीलाई लागत मुल्यमा लेखाङ्कन गरिएको छ।

६. सटही घटबढ समायोजन नीति :

(क) विदेशी मुद्रा कारोबारबाट हुने आम्दानीमध्ये खरीद विक्रीबाट हुने नाफा नोक्सान तथा विदेशी मुद्राको पुनर्मुल्याङ्कनबाट हुने नाफा नोक्सानको स्पष्ट देखिने गरी छुट्टाछुट्टै लेखा राख्ने गरिएको छ।

(ख) आर्थिक वर्षको अन्तमा बक्यौता रहेको विदेशी विनिमय सम्पत्ति तथा दायित्वलाई वासलातको मितिमा कायम रहेको विदेशी विनिमय खरीद तथा विक्री दरको औसत मुल्यमा रुपान्तर गरी देखाउने गरिएको छ।

(ग) विदेशी मुद्राको खरीद तथा विक्री दरको फरकबाट हुने नाफा/नोक्सानलाई दैनिक रुपमा "Trading Gain/Loss" शिर्षकमा लेखाङ्कन गर्ने गरिएको छ।

(घ) विभिन्न विदेशी मुद्राहरुको दरमा भएको परिवर्तनबाट हुने नाफा/नोक्सानलाई दैनिक रुपमा "पुनर्मुल्याङ्कन नाफा/नोक्सान" शिर्षकमा लेखाङ्कन गर्ने गरिएको छ। सालतमाममा खुद पुनर्मुल्याङ्कन नाफा भएमा नाफा नोक्सान हिसाबमा आम्दानी जनाई उक्त नाफाको २५ प्रतिशत रकम नाफा नोक्सान बाँडफाँड खातामा खर्च लेखी "सटही समिकरण कोष" मा आम्दानी जनाउने नीति रहेको छ।

७. गैर बैकिङ्ग संपत्तिको लेखाङ्कन नीति :

नेपाल राष्ट्र बैंकको गैर बैकिङ्ग सम्पत्ति सम्बन्धी लेखाङ्कन नीति अनुरूप गैर बैकिङ्ग सम्पत्ति कबुल गर्दाको समयमा सम्पूर्ण लेना रकम अथवा धितो रहेको सम्पत्तिको प्रचलित बजार मूल्य (Fair market price) मध्ये जुन कम छ, सोही रकममा गैर बैकिङ्ग सम्पत्तिको लेखाङ्कन गर्ने नीति रहेको छ। यसर्थ सो कर्जाको पाउनुपर्ने ब्याज रकमलाई ने.रा.बैंकको मिति २०६४/०४/१३ मा जारी निर्देशन बमोजिम लेखाङ्कन गरिएको छ।

बैंकले सकारेको सम्पत्ति विक्री गर्दाको समयमा हुने फरक रकमलाई सोही वर्षको नाफा/नोक्सान हिसाबमा समायोजन गर्ने नीति रहेको छ।

८. पूँजिकृत नगरिने सम्पत्तिहरु सम्बन्धी लेखाङ्कन नीति :

रु.१०,०००/- (दश हजार) अथवा सोभन्दा कम लागतको स्थिर सम्पत्ति खरीदलाई खरीद गरेको वर्षमा नै आयगत (Revenue) खर्च मानी अपलेखन गर्ने नीति रहेको छ।

९. आम्दानी/खर्च लेखाङ्कन नीति :

क. ब्याज गणनाको आधार : ब्याज दिनुपर्ने निक्षेप र सापटी खाताहरुमा ब्याज दिँदा र कर्जा सापटमा ब्याज लिँदा ३६५ दिनलाई एक वर्षको आधार मानी गणना गर्ने नीति रहेको छ। त्यस्तै लगानीमा पाउने ब्याजलाई समेत ३६५ दिनको एक वर्षको आधार मानी गणना गर्ने नीति रहेको छ।

विदेशी मुद्राको लगानीमा ब्याज गणना गर्दा ३६० दिनलाई आधार लिने नीति रहेको छ।



ख. ब्याज आम्दानी : नेपाल राष्ट्र बैंकद्वारा जारी निर्देशनहरु अनुरूप नै कर्जा तथा सापटमा प्राप्त ब्याजलाई नगद प्राप्तिको आधारमा लेखांकन गर्ने नीति लिइएको छ । नगद प्राप्तिका आधारमा ब्याज आम्दानी जनाउने यो नीति नेपाल लेखामान - ०७ Revenue संग सामान्यता राख्दैन ।

लगानीबाट प्राप्त ब्याज आम्दानीलाई प्रोदभावी आधार (Accrual Basis) मा लेखाङ्कन गर्ने नीति रहेको छ ।

ग. कमिशन आम्दानी : कमिशन आम्दानीलाई आ.व. २०६४/६५ सम्म नगद प्राप्तिको आधारमा प्राप्त गरेको वर्षमा नै आम्दानी जनाउने नीति रहेकोमा यस आ.व. २०६५/६६ देखि प्रोदभावी आधार (Accrual Basis) मा लेखाङ्कन गर्ने नीति रहेको छ ।

कमिशन आम्दानीको लेखाङ्कन नीतिमा गरिएको परिवर्तनले गर्दा यस आ.व. २०६५/६६ को कमिशन आम्दानी रु.७,७८,५२२/- ले घटेको छ ।

घ. ब्याज खर्च : ब्याज तिर्नुपर्ने निक्षेप दायित्व तथा कर्जा सापटमा तिर्नु पर्ने ब्याज रकमलाई प्रोदभावी आधार (Accrual Basis) मा लेखाङ्कन गर्ने नीति रहेको छ ।

१०. सम्भावित कर्जा नोक्सानी व्यवस्था तथा असुली हुन नसक्ने कर्जाहरुको अपलेखन नीति:

कर्जा, सापट तथा बिल खरीदलाई नेपाल राष्ट्र बैंकबाट जारी निर्देशन बमोजिम वर्गिकरण गर्ने नीति रहेको छ । कर्जा, सापट तथा बिल खरीदलाई वासलातमा सम्भावित नोक्सानी व्यवस्था पछिको खुद मुल्यमा देखाइएको छ ।

कर्जा सापटको अपलेखन नेपाल राष्ट्र बैंकबाट जारी निर्देशन एवं बैंकको कर्जा अपलेखन विनियमावली बमोजिम गर्ने नीति रहेको छ ।

११. अन्य नीतिहरु :

क. कर्मचारी कर्जा :

बैंकको कर्मचारी विनियमावली अनुसार कर्मचारीहरुलाई दिइएको कर्जा तथा सापट रकमलाई "अन्य सम्पत्ति" शिर्षक अन्तर्गत समावेश गरिएको छ ।

ख. कर्मचारी आवास कोष:

बैंकका कर्मचारीहरुलाई आवास ऋण सुविधा दिइदै आएको परिप्रेक्ष्यमा श्रम ऐन, २०४८ ले तोके अनुसार कर्मचारी आवास कोषको निमित्त कुनै रकम व्यवस्था गरिएको छैन ।

ग. उपदान कोष:

बैंकमा कार्यरत स्थायी कर्मचारीहरुको सेवा अवधिको आधारमा बैंकको कर्मचारी विनियमावली अनुरूप उपदान वापतको थप दायित्वलाई "लुम्बिनी बैंक लिमिटेड स्वीकृत अवकाश कोष" मा रकमान्तर गर्ने नीति लिइएको छ ।

घ. कर्मचारी संचय कोष

कर्मचारीबाट तलब तथा ग्रेडको १०% संचयकोष वापत कटाई सोही बराबरको रकम बैंकले थप गरी बैंकको स्विकृत अवकाश कोषमा जम्मा गर्ने गरिएको छ ।

ङ. कर्मचारी विदा व्यवस्था :

कर्मचारी विदा वापत भुक्तानी गरिने खर्चलाई प्रोदभावी आधार (Accrual Basis) मा लेखांकन गर्ने नीति रहेको छ ।

च. कर्मचारी बोनस:

कर्मचारी बोनस व्यवस्था गर्दा नाफा नोक्सान हिसाबको सम्पूर्ण कारोवार पछिको खुद मुनाफा (बोनस व्यवस्था समेत) को आधारमा बोनस ऐन, २०३० ले समय समयमा गरेको संशोधन अनुरूप गणना गर्ने नीति लिइएको छ ।

छ. प्रतित-पत्र सम्बन्धी दायित्व:

प्रतित-पत्र खोलिए वापतको दायित्वलाई नेपाल राष्ट्र बैंकबाट जारी निर्देशन बमोजिम पुरै रकमलाई सम्भावित दायित्व अन्तर्गत देखाउने नीति रहेको छ ।

ज. स्टेशनरी तथा स्टक मौज्जात :

बैंकले खरीद गरेको सबै किसिमको स्टेशनरी तथा छपाई सामग्रीहरुमध्ये बाँकी रहेको मौज्जातलाई FIFO (First in First Out) Method वाट मूल्याङ्कन गरी अन्य सम्पत्तिमा देखाउने नीति रहेको छ ।



आर्थिक वर्ष २०६५/६६
लेखा सम्बन्धी टिप्पणीहरू

अनुसूची ३३

१. कर्जा तथा सापटको विवरण :

विवरण	कुल रकम
(क)	
शुरु मौज्जात	५,३६,५७,१०,२९९
कुल कर्जा प्रवाह	११,९९,८९,४४,३२१
कुल कर्जा असुली	११,६८,४३,८८,५२४
अन्तिम मौज्जात	५,६८,०२,६६,०९६
(ख)	
कुल कर्जा अपलेखन	१,७६,१४,५७७
कुल ब्याज अपलेखन	-

२. निक्षेप दायित्वको विवरण :

(रु. हजारमा)

निक्षेप	शुरु मौज्जात	जम्मा गरेको रकम	भिकेको रकम	अन्तिम मौज्जात	फरक	
					रकम	प्रतिशत
१. चल्ती खाता	३,३६,८०४	५,०८,८६,२९७	५,०६,७६,४७६	५,४६,६२५	२,०९,८२१	६२.३०
२. अन्य खाता	६१,६२७	६,४५,३२३	६,६२,३४७	४४,६०३	(१७,०२४)	(२७.६२)
क. ब्याज तिर्नु नपर्ने निक्षेप	३,९८,४३१	५,१५,३१,६२०	५,१३,३८,८२३	५,९१,२२८	१,९२,७९७	४८.३९
१. बचत खाता	३३,०४,४०६	१,४७,२७,६५४	१,४८,१६,३५८	३२,१५,७०२	(८८,७०४)	(२.६८)
२. मुद्दति खाता	८,७६,२११	१३,२०,२२१	१०,८५,६६९	११,१०,७६३	२,३४,५५२	२६.७७
३. कल खाता	११,२४,६८६	१,२१,८९,८८९	११,७८,७३६४	१५,२७,२११	४,०२,५२५	३५.७९
ख. ब्याज तिर्नुपर्ने निक्षेप	५३,०५,३०३	२,८२,३७,७६४	२,७६,८९,३९१	५८,५३,६७६	५,४८,३७३	१०.३४
जम्मा	५७,०३,७३४	७,९७,६९,३८४	७,९०,२८,२१४	६४,४४,९०४	७,४१,१७०	१२.९९

३. व्याज दरको अन्तर :

विवरण	यस वर्ष
कर्जा तथा लगानीको औसत व्याजदर	८.९२%
निक्षेप तथा ऋणको औसत व्याजदर	४.५२%
खुद अन्तर (SPREAD)	४.४०%

४. अधिकेन्द्रीत विवरण :

विवरण	कर्जा सापट	निक्षेप तथा ऋण	वासलात बाहिरको कारोवार
कुल रकम	५,६८,१३,९४,१५१	६,४६,४४,४१,२२०	८०,६९,११,१६०
अधिकेन्द्रीत रकम	१६,७८,५०,००८	४०,१८,८९,९०३	५,२०,९१,८८२
अधिकेन्द्रीत %	२.९५%	६.२२%	६.४६%

५. सम्पत्ति तथा दायित्वको अन्तराल सम्बन्धी विवरण :

(रु.लाखमा)

समय	१-९० दिन	९१-१८० दिन	१८१-२७० दिन	२७१-३६५ दिन	१ वर्ष भन्दा बढी	कुल
सम्पत्ति	३०,२२२	४,९९५	४,१७८	१२,१८२	२७,५५८	७९,१३५
दायित्व	५२,८७४	६९२	५,०७५	१,३९३	४,१९०	६४,२२४
खुद वित्तीय सम्पत्ति	(२२,६५२)	४,३०३	(८९७)	१०,७८९	२३,३६८	१४,९११
कुल वित्तीय सम्पत्ति	(२२,६५२)	(१८,३४९)	(१९,२४६)	(८,४५७)	१४,९११	



६. सुरक्षित ऋण :

बैंकले आफ्नो सम्पत्ति धितो राखेर कुनै ऋण लिएको छैन ।

७. गैर बैकिङ्ग सम्पत्ति सम्बन्धी विवरण :

कुल मुल्य	रकम	व्यवस्था	रकम
गत वर्षको मौज्जात	१३,५१,०३,६२२	गत वर्षको मौज्जात	९,९३,४१,६२२
यस वर्ष स्वीकारेको	-	यस वर्षको थप व्यवस्था	१,६१,३३,५००
यस वर्ष विक्री	२,२४,२९,२८१	गत वर्षको व्यवस्थाबाट फिर्ता	१,८८,४६,७८१
यस वर्षको मौज्जात (क)	११,२६,७४,३४१	यस वर्षको मौज्जात (ख)	९,६६,२८,३४१
खुद गैर बैकिङ्ग सम्पत्ति (क - ख)	रु. १,६०,४६,०००		

८. चुक्ता पूँजीमध्ये अग्रिम भुक्तानी (Calls in Advance) वापत रु.९,७८,८९,००० रहेको तर भुक्तानी प्राप्त हुन बाँकी (Calls in Arrears) र जफत गरिएका तर पुनः निष्काशन नगरिसकेका (Forfeited but not issued) शेयरहरु नरहेको ।

९. लिजहोल्ड सम्पत्ति :

विवरण	रकम
गत वर्षको मौज्जात	२१,२१,६८३
यस वर्ष थप	२५,९५,७४२
यस वर्षको ह्रासकट्टी	१२,६७,८४३
यस वर्षको मौज्जात	३४,४९,५८२

११. हिसाब मिलानको अवस्था :

खाताको प्रकार	जम्मा रकम	०-३ महिना	३-९ महिना	> ९ महिना
क. एजेन्सी हिसाब	(१०,९३,८७,४४६)	(१०,१३,३८,४५५)	(७१,७८,६९७)	(८,७०,२९४)
नेपाल राष्ट्र बैंक	(४५,२३,४२४)	(४५,२३,७९९)	३७५	-
अन्य बैंक तथा वित्तिय संस्था	(१०,४८,६४,०२२)	(९,६८,१४,६५६)	(७१,७९,०७२)	(८,७०,२९४)
ख. शाखा हिसाब	-	-	-	-

१२. बैंकले आ.व. २०६५/०६६ को निमित्त त्रिेको अग्रिम कर रकम रु. ७,४०,०७,६८५/- आ.व. २०६५/०६६ को गर्नु पर्ने कर व्यवस्था रकम रु. ७,२९,८३,०२५/- भन्दा रु. १०,२४,६६० ले बढी रहेकोले सो बढी रकमलाई अनुसूची-१६ अन्तर्गत अन्य सम्पत्ति शिर्षकमा देखाइएको छ । बैंकको कर दायित्व कर लेखा परिक्षण पश्चात् फरक पर्न सक्ने छ ।

आन्तरिक राजश्व कार्यालयबाट आ.व. २०६१/०६२ सम्मको आयकर निर्धारण गरी थप कर रु. ५८,२१,४०२.१३ लगाइएकोमा उक्त आयकर निर्धारणमा चित्त नबुभी बैंकले राजश्व न्यायाधिकरणमा अपिल गरेको छ ।

१३. आयकर निर्धारण गर्ने प्रयोजनको लागि आवश्यक ह्रास कट्टी खर्च आयकर ऐन, २०५८ अनुसार अलगगै निर्धारण गरिएको छ । आयकर निर्धारणको लागि आवश्यक ह्रासकट्टी खर्च रु. १,१४,८१,४२७/- रहेको छ । यस वर्षको बैंकको लेखामा रु. १,०९,८३,९१९/- लाई ह्रासकट्टी खर्च वापत अनुसूची-२४ मा देखाइएको छ ।

१४. यस आ.व.मा विदेशी मुद्राको विनिमय दरबाट हुन गएको खुद पुनर्मुल्याङ्कन नोक्सान रु. २९,४५,११४/-लाई अनुसूची-२२ मा देखाइएको छ ।

१५. पूँजीकृत नगरिने सम्पत्ति सम्बन्धी लेखाङ्कन नीति अनुरूप यस आ.व. मा नाफा नोक्सानमा खर्च देखाइएको यस्तो पूँजीगत खर्च रु. १,९८,५५५/- रहेको छ ।

१६. यस आ.व. मा अपलेखन गरिएको कर्जा तथा सापटहरुलाई अनुसूची २८(क) अन्तर्गत विस्तृत रुपमा देखाइएको छ । यस आ.व.मा कुल कर्जा तथा सापट अपलेखन रु.१,७६,१४,५७७/- रहेको छ । उक्त रकम आ.व. २०६१/०६२ अघि व्याज पूँजीकृत गरी कर्जा रकममा थप गरिएकोमा, यसवर्ष उक्त सम्पूर्ण कर्जा हिसाब मिलान गर्दा नाफा नोक्सान हिसाबमा आवश्यक समायोजन गरिएको छ ।



१७. बोनस ऐन, २०३० अनुसार यस आ.व. मा कर्मचारी बोनस बापत रु.४,६५,६३,५१५/- नाफा नोक्सान हिसाबमा खर्च जनाई अन्य दायित्व शिर्षकमा देखाइएको छ ।
१८. यस आ.व.मा कर्मचारी विदा बापत रु. ४४,१०,६४१/- लाई नाफा नोक्सान हिसाबमा खर्च लेखी अनुसूची-२३ अन्तर्गत अन्य शिर्षकमा देखाइएको छ ।
१९. एकल ग्राहक, फर्म, कम्पनी वा आपसी सम्बन्ध भएका ग्राहकहरुको समूहमा तोकिएको सीमाभन्दा बढी प्रवाह भएको कर्जा सापट तथा सुविधामा शतप्रतिशत कर्जा नोक्सानी व्यवस्था रहेको छ ।
२०. वासलातको मिति पश्चात् बैंकको वित्तिय विवरणहरुलाई प्रभाव पार्ने गरी कुनै पनि महत्वपूर्ण घटनाहरु बैंकमा घटेको छैन ।
२१. आषाढ मसान्त २०६६ को अन्तमा बक्यौता रहेको विदेशी विनिमय सम्पत्ति तथा दायित्वलाई निम्नानुसारको दरमा रुपान्तर गरी देखाइएको छ ।

क्र.सं.	मुद्रा	एकाइ	दर (ने.रु.मा)
१	भारतीय रुपियाँ	१००	१६०।००
२	अमेरिकी डलर	१	७८।१५
३	युरो	१	१०९।०९
४	पाउन्ड स्टर्लिङ	१	१२७।२०
५	स्विस फ्रैंक	१	७९।८३
६	अस्ट्रेलियन डलर	१	६९।९०
७	क्यानेडियन डलर	१	६८।६९
८	सिंगापुर डलर	१	५३।५६
९	जापानी येन	१०	८।३२
१०	चिनियाँ यूआन	१	११।३८
११	स्विडिस क्रोनर	१	९।४३
१२	डेनिस क्रोनर	१	१३।९९
१३	हङकङ डलर	१	९।५५
१४	साउदी अरब रियाल	१	१९।७४
१५	कतारी रियाल	१	२०।३४
१६	थाई भाट	१	२।९७
१७	संयुक्त अरब इमिरेट दिराम	१	२०।९६
१८	मलेसियन रिङगिट	१	२०।७५

२२. स्थगन कर सम्पत्ति (Deferred Tax Assets):

रु.

आ.व. २०६५/६६			
विवरण	वित्तिय विवरण अनुसार	आयकर ऐन अनुसार	फरक
कर्जा नोक्सानी व्यवस्था	६९,८०,०६,०६९	२८,४०,६९,७०८	४१,३९,३६,३६१
गैर बैंकिङ सम्पत्ति नोक्सानी व्यवस्था	९,६६,२८,३४०	-	९,६६,२८,३४०
कर्मचारी विदा बापत व्यवस्था	१,३६,०३,९६०	-	१,३६,०३,९६०
पेन्सन तथा उपदान व्यवस्था	२,५८,९२,९४०	-	२,५८,९२,९४०
खुद स्थिर तथा लिजहोल्ड सम्पत्ति (WDV)	३,६८,४९,८७२	३,९२,५७,०८३	(२४,०७,२११)
व्याज आमदानी	४९,६९,७२६	-	४९,६९,७२६
खुद अस्थायी अन्तर			५४,९४,३६,९३८
स्थगन कर सम्पत्ति @30%			१६,४८,३९,०८९

गत वर्षसम्मको स्थगन कर सम्पत्ति रु. २२,६७,८३,२४९ लाई वित्तिय विवरणमा गत वर्षको संचित नोक्सानीमा समायोजन गरिएको छ ।



२३. Basel II-Capital Adequacy Framework 2007 को दफा ७.४ बमोजिमको Disclosure

१. पूंजीगत संरचना तथा पूंजी पर्याप्तता (Capital Structure and Capital Adequacy)

- प्राथमिक पूंजी (Tier- I Capital) तथा यसको संरचना

विवरण	रकम रु
चूक्ता पूंजी	१,०९६,०७८,५००
संचित कोष	१९२,०८३,२९२
संचित नाफा तथा (नोक्सानी)	(३३६,७७९,२८९)
कुल प्राथमिक पूंजी	९५९,३८२,५०३

- पुरक पूंजी (Tier- II Capital) तथा यसको संरचना

विवरण	रकम रु
सामान्य कर्जा नोक्सानी ब्यवस्था	४९,८०४,१९९
सटही समिकरण कोष	१,६६९,३०१
कुल पुरक पूंजी	५१,४७३,५००

- सहायक आवधिक कर्जा (Subordinated Term Debt) जारी गरिएको छैन ।

- पूँजीबाट घटाइएको (Deductions from Capital)

विवरण	रकम रु
शेयर प्रत्याभूति (Underwriting) द्वारा हिमालय डिप्टीलरी लि.मा भएको शेयर लगानी	४,४७१,०००

- कुल पूंजीकोष (Total Qualifying Capital Fund)

विवरण	रकम रु
प्राथमिक पूंजीकोष	९५९,३८२,५०३
पुरक पूंजीकोष	५१,४७३,५००
कुल पूंजीकोष	१०७,३८५,००३

- पूँजीकोषको अनुपात

पूँजीकोष	अनुपात
प्राथमिक पूंजीकोषको अनुपात	१६.८७%
कुल पूंजीकोषको अनुपात (Tier I+Tier II)	१७.७८%

- बैंकको कुल जोखिम भारत सम्पत्तिमा कुल पूंजीकोषको अनुपात २०६६ आषाढ मसान्तमा १७.७८ प्रतिशत रहेको छ । बैंकको संचालक समिति तथा लेखापरिक्षण समितिले पूंजीकोष पर्याप्तता तथा यसको अविच्छिन्न परिपालनाको नियमित रूपमा अनुगमन गर्दै आएको छ । बैंकमा हुने विभिन्न कार्यहरु जस्तै कर्जा प्रवाह, लगानी, खरिद तथा अन्य संचालन कृयाकलापहरुमा निहित जोखिम तथा त्यसबाट बैंकको पूंजीकोषमा पर्न सक्ने प्रभावको उचित विश्लेषण गरी आवश्यक निर्णय लिने गरिएको छ । यसका साथै Basel Capital Adequacy Framework को प्रभावकारी कार्यान्वयनको लागि गठन भएको Basel Implementation Committee ले आवश्यक आन्तरिक प्रक्रिया तथा पद्धतिहरु विकास गरी सोहीअनुरूप जोखिम ब्यवस्थापन कार्य सम्पादन हुँदै आएको छ ।
- बैंकको प्राथमिक पूंजीमा चूक्ता पूंजी, साधारण जगेडा कोष तथा संचित नाफा/नोक्सानीलाई लिइएको छ । उक्त पूंजीहरुमा कुनै पनि किसिमको शर्त बन्देजहरु नरहेको तथा पूर्णतः स्वतन्त्र रहेको छ । संचित नाफा/नोक्सानीमा रु १६४,८३९,०८९ स्थगन कर सम्पत्ति समायोजन गरिएको छ । बैंकमा सहायक आवधिक ऋण (Subordinated Term Debts) रहेको छैन ।



२. जोखिम भारत सम्पत्ति (Risk Exposures)

- कर्जा सम्बन्धी जोखिम, संचालन सम्बन्धी जोखिम तथा बजार सम्बन्धी जोखिम भारत रकम

विवरण	रकम रु
कर्जा लगानी सम्बन्धी जोखिमका लागि जोखिम भारत रकम	५,१२४,६१४,२४७
संचालन सम्बन्धी जोखिमका लागि जोखिम भारत रकम	४७१,०२५,२७८
बजार सम्बन्धी जोखिमका लागि जोखिम भारत रकम	१८,५६१,५५०
कूल जोखिम भारत रकम	५,६१४,२०१,०७५

- कर्जा लगानी सम्बन्धी जोखिम

क्र.स.	विवरण	जोखिम भारत रकम
१	सरकार तथा नेपाल राष्ट्र बैंकसंगको दावी	-
२	अन्तर्राष्ट्रिय संस्थाहरूसंगको दावी	-
३	विभिन्न बैंकहरूसंगको दावी	१३३,५५४,८९७
४	आवासिय घरजग्गाबाट सुरक्षित दावी	८३,३६५,४९९
५	उपभोग्य तथा साना कर्जा	१,४२४,८०३,४३१
६	स्वदेशी संघ संस्था उपरको दावी	२,१२९,७००,६०६
७	ब्यापारिक घरजग्गाबाट सुरक्षित दावी	७१२,६४५,३८४
८	भुक्तानी अवधि समाप्त भइसकेको दावी	४,६६२,०४४
९	शेयर लगानी	३,०१८,०००
१०	अन्य सम्पत्तिहरु	१३५,१९७,६२१
११	गैर कोषमा आधारित सुविधा	४९७,६६६,७६५
	जम्मा जोखिम भारत रकम	५,१२४,६१४,२४७

- कुल जोखिम भारत रकम गणना

विवरण	रकम रु
कर्जा लगानी सम्बन्धी जोखिमभारित रकम (Credit Risk)	५,१२४,६१४,२४७
संचालन सम्बन्धी जोखिमभारित रकम (Operation Risk)	४७१,०२५,२७८
बजार सम्बन्धी जोखिमभारित रकम (Market Risk)	१,८५६,१५५
कुल जोखिम भारत रकम (Total Risk Weighted Exposure)	५,६१४,२०१,०७५
प्राथमिक पूंजीकोष	९४६,९११,५०३
पुरक पूंजीकोष	५१,४७३,५००
कुल पूंजीकोष	९९८,३८५,००३
प्राथमिक पूंजीकोषको अनुपात	१६.८७%
कुल पूंजीकोषको अनुपात (Tier I +Tier II)	१७.७८%

- निष्कृत्य कर्जा सापट

निष्कृत्य कर्जा सापट	कुल रकम	खुद रकम
पुनरसंरचना गरिएको	१८५,२७०,४५४	४८,५१४,३२५
कमसल	१,५५६,७८४	१,१६७,५८८
शंकास्पद	१,२९०,८२७	६४५,४१३
खराब	५११,७२८,१४०	१,२९५,०२८
जम्मा	६१९,८४६,२०५	५१,६२२,३५४



• निष्कृत्य कर्जा सापट अनुपात

कर्जा सापट	कुल रकम	प्रतिशत	खुद रकम	प्रतिशत
पुनर्संरचना गरिएको	१८५,२७०,४५४	३.२६	४८,५१४,३२५	०.९७
कमसल	१,५५६,७८४	०.०३	१,१६७,५८८	०.०२
शंकास्पद	१,२९०,८२७	०.०२	६४५,४१३	०.०१
खराब	५११,७२८,१४०	९.०१	१,२९५,०२८	०.०३
जम्मा	६९९,८४६,२०५	१२.३२	५१,६२२,३५४	१.०३
कुल कर्जा	५,६८१,३९४,१५१		४,९८३,३८८,०८२	

• निष्कृत्य कर्जा सापटमा परिवर्तन

कर्जा सापट	कुल रकम		फरक	
	गत वर्ष	यस वर्ष	रकम	प्रतिशत
पुनर्संरचना गरिएको	१२४,८९८,०५०	१८५,२७०,४५४	६०,३७२,४०४	४८.३४
कमसल	१२,२९०,९१९	१,५५६,७८४	(१०,७३४,१३५)	(८७.३३)
शंकास्पद	५,२८७,६७९	१,२९०,८२७	(३,९९६,८५२)	(७५.५९)
खराब	७८३,०८३,२४३	५११,७२८,१४०	(२७१,३५५,१०३)	(३४.६५)
जम्मा	९२५,५५९,८९१	६९९,८४६,२०५	(२२५,७१३,६८६)	(२४.३९)

• कर्जा तथा ब्याज अपलेखन

विवरण	रकम
कर्जा अपलेखन	१७,६१४,५७७
ब्याज अपलेखन	-

• कर्जा नोक्सानी व्यवस्था तथा ब्याज मुलतबीमा परिवर्तन

कर्जा सापट	गत वर्ष	यस वर्ष	फरक	
			रकम	प्रतिशत
क. कर्जा नोक्सानी व्यवस्था	८७७,८१५,०९४	६९८,००६,०६९	(१७९,८०९,०२५)	(२०.४८)
असल	५७,५५१,३०२	४९,७८२,२१८	(७,७६९,०८४)	(१३.५०)
पुनर्संरचना गरिएको	३३,५६९,००६	१३६,७५६,१२९	१०३,१८७,१२३	३०७.३९
कमसल	३,०७२,७३०	३८९,१९६	(२,६८३,५३४)	(८७.३३)
शंकास्पद	२,६४३,८४०	६४५,४१४	(१,९९८,४२६)	(७५.५९)
खराब	७८०,९७८,२१६	५१०,४३३,११२	(२७०,५४५,१०४)	(३४.६४)
ख. ब्याज मुलतबी	२४१,२८८,०७३	२४६,१९१,८९३	४,९०३,८२०	२.०३

• थप कर्जा नोक्सानी व्यवस्थाको विवरण

विवरण	रकम
असल	२०,८०५,७२०
कमसल	३७१,८३६
शंकास्पद	४३१,२०८
खराब	२८,४३९,९९५
जम्मा	५०,०४८,७५९



३. जोखिम व्यवस्थापन कार्य (Risk Management Function)

कर्जा सम्बन्धी जोखिम व्यवस्थापन (Credit Risk Management)

कर्जा जोखिम व्यवस्थापनको लागि बैंकमा कर्जा विश्लेषण, कर्जा प्रशासन, कर्जा संचालन तथा कर्जा जोखिम व्यवस्थापन विभागहरू स्थापना गरिएका छन् । कर्जा प्रवाह तथा कर्जा जोखिम व्यवस्थापनको लागि Credit Policy Guide तथा विभिन्न कर्जाहरूको लागि Product Papers तयार गरि सोहि अनुरूप कार्य सम्पादन गर्ने गरिएको छ । Credit Policy Guide तथा Product Paper हरूमा कर्जा प्रवाह गर्दा अपनाउनु पर्ने न्यूनतम प्रक्याहरू तथा लिनुपर्ने कागजपत्रहरूको स्पष्ट व्यवस्था गरिएको छ । यसका अतिरिक्त कर्जा स्विकृत गर्ने प्रक्याको स्पष्ट व्यवस्था गरिएको छ ।

कर्जा विश्लेषण गर्दा प्रस्तावित कर्जामा निहित सम्भावित जोखिमहरू जस्तै Supply Risk, Production Risk, Demand Risk, Collection Risk, Political Risk, Management Risk तथा उक्त जोखिमहरूबाट हुन सक्ने प्रभावको बारेमा विश्लेषण गर्ने गरिएको छ । कर्जा जोखिम कम गर्न तथा कर्जाको गुणस्तर कायम गर्न नियमित रूपमा कर्जाको स्थलगत निरिक्षण गर्ने गरिएको छ भने भविष्यमा हुनसक्ने सम्भावित नोक्सानी कम गर्न धितोको विमा नियमित गरिएको छ । बैंकमा रहेको कर्जा जोखिम व्यवस्थापन विभागले कर्जा प्रवाह पश्चात् नियमित रूपमा कर्जाको अनुगमन गर्ने गरेको छ । कर्जामा देखिएका तत्कालिन समस्याहरू तथा कर्जा असुलीमा भएका कृयाकलापहरूको दैनिक रूपमा Executive Committee मा छलफल गरी आवश्यक निर्णय तथा निर्देशन गर्ने गरिएको छ । बैंकको आन्तरिक लेखापरीक्षकले स्वतन्त्र रूपमा कर्जाको लेखापरीक्षण गरी औल्याएका कैफियतहरूको प्रभावकारी कार्यान्वयन गर्ने गरिएको छ ।

बजार सम्बन्धी जोखिम व्यवस्थापन (Market Risk Management)

बजार सम्बन्धी जोखिमको प्रभावकारी व्यवस्थापनको लागि बैंकको Treasury Front Office को कार्यलाई प्रभावकारी बनाइएको छ । विदेशी मुद्राहरूको विनिमय दरमा हुने परिवर्तनबाट बैंकलाई हुन सक्ने घाटा कम गर्न विदेशी मुद्राहरूको Net Open Position लाई सकेसम्म square off गर्ने तथा open position राख्नु पर्ने भएमा नायब कार्यकारी प्रमुख वा कार्यकारी प्रमुखको पूर्व स्विकृति लिनुपर्ने व्यवस्था गरिएको छ । Treasury कार्यलाई व्यवस्थित तथा प्रभावकारी गराउन Treasury Operation Manual कार्यान्वयनमा ल्याइएको छ ।

बैंकको सम्पत्ति दायित्व व्यवस्थापन समिति (ALCO) को बैठक नियमित रूपमा बसी तत्कालिन बजारको अवस्था तथा त्यसबाट भविष्यमा हुन सक्ने प्रभावको अनुगमन गरी सम्पत्ति दायित्वको व्यवस्थापनमा आवश्यक निर्णय गर्ने गरिएको छ । सम्पत्ति दायित्वको प्रभावकारी व्यवस्थापनको लागि निति कार्यान्वयनमा ल्याइएको छ । यसका अतिरिक्त दैनिक रूपमा Executive Committee मा बैंकको सम्पत्ति, दायित्व तथा बजारको वर्तमान अवस्था बारे छलफल गरि सम्बन्धित पक्षलाई दैनिक रूपमा आवश्यक निर्देशन दिने गरिएको छ ।

संचालन सम्बन्धी जोखिम व्यवस्थापन (Operation Risk Management)

नेपाल राष्ट्र बैंकका निर्देशनहरू तथा बैंकको आन्तरिक नीति, नियम तथा परिपत्रहरूको कार्यान्वयनमा Zero Tolerance को सिद्धान्त अनुरूप बैंक संचालन गरिएको छ भने संचालन जोखिमलाई न्यूनिकरण गर्न प्रभावकारी आन्तरिक नियन्त्रण प्रणाली अवलम्बन गरिएको छ । बैंकका विभिन्न कृयाकलापहरूको सम्पादनमा नियमितता तथा समानताको लागि विभिन्न नीति, नियम तथा कार्यविधिहरू तयार गरी कार्यान्वयनमा ल्याइएको छ भने उक्त नीति नियम तथा कार्यविधिहरूलाई समय सापेक्ष परिमार्जन गर्ने गरिएको छ । आन्तरिक लेखापरीक्षकले स्वतन्त्र रूपमा लेखापरीक्षण गरि औल्याएका संचालन सम्बन्धी कैफियतहरू समयमा नै सुधार गरी भविष्यमा त्यस्ता कैफियतहरू दोहोरिन नदिन आन्तरिक नियन्त्रण प्रणालीलाई प्रभावकारी बनाउँदै लगेको छ । बैंकका प्रत्येक कारोबारमा कम्तिमा दोहोरो नियन्त्रण प्रणाली अवलम्बन गरी सोही बमोजिम बैङ्किंग सफ्टवेयरमा दोहोरो नियन्त्रण प्रणालीको व्यवस्था गरिएको छ । बैंकका प्रत्येक कृयाकलापमा सांगठनिक ढाँचा (Organization Structure) निर्धारण गरी सोही बमोजिम संचालन सम्बन्धी जोखिम व्यवस्थापन तथा नियन्त्रण प्रणाली अवलम्बन गरिएको छ । बैंकका प्रत्येक शाखाहरूले मासिक रूपमा आफ्नो सम्पत्ति एवं दायित्वको विस्तृत विवरण (Exhibit) अनिवार्य रूपमा तयार गरी कर्पोरेट कार्यालयको संचालन विभागमा पठाउनु पर्ने व्यवस्था गरिएको छ । उपरोक्त विवरणहरूको अध्ययन पश्चात् संचालन विभागले शाखा कार्यालयहरूको सम्पत्ति एवं दायित्व व्यवस्थापनका लागि आवश्यक निर्देशन दिने गरेको छ । उपरोक्त व्यवस्था पश्चात् शाखा कार्यालयहरूको हिसाबमा कुनै पनि item लामो समयसम्म pending नरहने तथा आन्तरिक नियन्त्रण प्रणाली प्रभावकारी भै संचालन जोखिम व्यवस्थापन सहज हुन गएको छ ।



• बैकमा प्रयोगमा रहेका Credit Risk Mitigants

कोषमा आधारित तथा गैह्र कोषमा आधारित कर्जा सुविधाहरूमा सुरक्षणको रूपमा राखिएको यस बैकमा रहेको नगद सुरक्षण तथा नगद मार्जिनलाई credit risk mitigants को रूपमा लिइएको छ । आषाढ मसान्त २०६६ मा निम्न बमोजिमको रकम Credit Risk Mitigation अन्तर्गत सुविधा लिइएको छ ।

कोषमा आधारित सुविधा	रकम रु.
आवासिय घरजग्गा कर्जा	-
उपभोग्य तथा साना कर्जा	११९,२६०,७७२
संघ संस्था उपरको कर्जा	-
जम्मा कोषमा आधारित Credit Risk Mitigants	११९,२६०,७७२

गैह्र कोषमा आधारित सुविधा	रकम रु.
प्रतित पत्र (६ महिनासम्मको अवधि)	१०,५८९,१०१
प्रतित पत्र (६ महिनाभन्दा बढीको अवधि)	४,०२३,१०४
बिड बण्ड तथा पर्फर्मन्स बण्ड	३१,७९४,०७६
जम्मा गैह्र कोषमा आधारित Credit Risk Mitigants	४६,४०६,२८१

उल्लेखित Credit Risk Mitigants ले बैकको लागि आवश्यक न्यूनतम पूंजीकोषलाई रु. १०,९८८,६८३।९२ ले घटाएको छ ।

२५. पुनर्समूहकरण तथा पुनर्वर्गिकरण (Regrouping and Reclassification):

संलग्न वित्तीय विवरणहरूलाई निकटतम रूपैयाँमा देखाइएको छ । गत वर्षको रकमहरूलाई आवश्यकता अनुसार पुनर्समूहकरण तथा पुनर्वर्गिकरण गरिएको छ ।

**संस्थापक/संस्थापक समूहका शेयर धनीले आफ्नो स्वामित्वमा रहेको शेयर
अन्य बैंक तथा वित्तीय संस्थामा धितो राखी कर्जा लिएको विवरण**

अनुसूची ३४

क्र.सं.	संस्थापक/संस्थापक समूह अन्तर्गत पर्ने शेयरधनीको नाम	संस्थापकको स्वामित्वमा कायम रहेको शेयर		कर्जा विवरण			कैफियत
		कुल कित्ता संख्या	कुल चुक्ता पूंजीको प्रतिशत	कर्जा लिएको अन्य बैंक/वित्तीय संस्थाको नाम	कर्जा रकम	धितोमा रहेको शेयर कित्ता संख्या	
१.	श्री सिटौला इन्भेष्टमेण्ट प्रा. लि.	५,०३,०६३	५.०४	ग्लोबल बैंक लि.	नखुलेको	१,०३,२६६	
२.	श्री भाटभटेनी सुपरमार्केट्स प्रा. लि.	३,४१,६६७	३.४२	लक्ष्मी बैंक लि.	नखुलेको	१,२०,०००	
३.	श्री हेतौडा इन्भेष्टमेण्ट एण्ड ट्रेडिङ कं. प्रा. लि.	३,००,०००	३.०१	पुडेनसियल फाईनान्स कं. लि.	नखुलेको	१,००,०००	
४.	श्री जय गणेश इन्भेष्टमेण्ट प्रा. लि.	१,४४,०००	१.४४	आई.सि.एफ.सि. वित्तीय संस्था लि.	नखुलेको	१,४४,०००	



अपरिस्कृत वित्तीय नतिजा (त्रैमासिक)

आर्थिक वर्ष २०६५/६६ को चौथो त्रैमास

अनुसूची ३५

(रु. हजारमा)

क्र.सं.	विवरण	यस त्रैमासको अन्त्यमा २०६६.०३.३१	गत त्रैमासको अन्त्यमा २०६५.१२.३१	गत वर्षको त्रैमासको अन्त्यमा २०६५.०३.३१
१.	कुल पूँजी तथा दायित्व (१.१ देखि १.७)	८,३४१,४८०	७,७९६,९२८	७,१२६,८१२
१.१	चुक्ता पूँजी	१,०९६,०७९	१,०१५,२९५	९९५,७१०
१.२	जगेडा	(१४३,०२७)	(३८४,९३६)	(७०२,०१६)
१.३	डिबेन्चर तथा बन्ड	-	-	-
१.४	सापटी	१९,५३८	५०,०००	-
१.५	निक्षेप दायित्व	६,४४४,९०४	६,१४१,९१३	५,७०३,७३४
	क स्वदेशी मुद्रामा	६,३५३,११६	६,०३८,६१९	५,५७९,१७४
	ख विदेशी मुद्रामा	९१,७८८	१०३,२९४	१२४,५६०
१.६	आयकर दायित्व	(१,०२५)	(६,३०४)	(१,८२३)
१.७	अन्य दायित्व	९२५,०११	९८०,९६०	१,१३१,२०७
२.	कुल सम्पत्ति (२.१ देखि २.७)	८,३४१,४८०	७,७९६,९२८	७,१२६,८१२
२.१	नगद तथा बैंक मौज्जात	९९४,८६०	७२७,०६७	६४२,६०२
२.२	माग तथा अल्प सूचनामा प्राप्त हुने रकम	४४१,८०१	५८५,०००	६७,७१४
२.३	लगानी	८०३,६२५	७२३,६१६	८१७,४७१
२.४	कर्जा तथा सापट	५,६८१,३९४	५,४६३,६१९	५,३६७,३१०
२.५	स्थिर सम्पत्ति	४६,१६७	४७,४२५	४१,२८७
२.६	गैर बैकिङ्ग सम्पत्ति	११२,६७४	१२८,०५४	१३५,१०४
२.७	अन्य सम्पत्ति	२६०,९५९	१२२,१४७	५५,३२४
३.	नाफा नोक्सान हिसाब	यस त्रैमास सम्ममा	गत त्रैमास सम्ममा	गत वर्षको त्रैमास सम्ममा
३.१	ब्याज आम्दानी	५८०,४३८	४१८,२९८	५३५,८०१
३.२	ब्याज खर्च	२६४,४२६	१९२,९६४	२६०,३९०
क.	खुद ब्याज आम्दानी (३.१-३.२)	३१६,०१२	२२५,३३४	२७५,४११
३.३	फ्रि कमिशन तथा डिस्काउण्ट	२३,४९०	१८,३४५	२२,२५३
३.४	अन्य सञ्चालन आम्दानी	१०४,२२८	९५,८४३	३९,१८५
३.५	विदेशी विनिमयबाट आम्दानी/खर्च (खुद)	२५,७०५	२१,५५३	१४,२४५
ख.	कुल सञ्चालन आम्दानी (क+३.३+३.४+३.५)	४६९,४३५	३६१,०७५	३५१,०९४
३.६	कर्मचारी खर्च	७७,३४९	४२,११०	५९,१७२
३.७	अन्य सञ्चालन खर्च	७८,४५३	४५,७६८	७१,६१३
ग.	सम्भावित नोक्सानी व्यवस्था अधिको सञ्चालन मुनाफा (ख-३.६-३.७)	३१३,६३३	२७३,१९७	२२०,३०९
३.८	सम्भावित नोक्सानी व्यवस्थाहरू	-	-	-
घ.	सञ्चालन मुनाफा (ग-३.८)	३१३,६३३	२७३,१९७	२२०,३०९
३.९	गैर सञ्चालन आम्दानी/खर्च (खुद)	(२,५६६)	(६७२)	(९३२)
३.१०	सम्भावित नोक्सानी व्यवस्थाबाट फिर्ता	२१८,७४७	१६०,७४०	१९५,२९९
ङ.	नियमित कारोवारबाट भएको मुनाफा (घ+३.९+३.१०)	५२९,८१४	४३३,२६५	४१४,६७६
३.११	असामान्य कारोवारहरूबाट भएको आम्दानी/खर्च (खुद)	(१७,६१५)	(१७,६१५)	५,३६०
च.	बोनस तथा कर अधिको मुनाफा (ङ+३.११)	५१२,१९९	४१५,६५०	४२०,०३६
३.१२	कर्मचारी बोनस व्यवस्था	४६,५६४	३७,७८६	३८,१८५
३.१३	आयकर व्यवस्था	७२,९७२	६०,७८४	५२,७०६
३.१४	स्थगन कर	६०,४५६	-	१,४९६
	खुद नाफा/(नोक्सान)	३३२,२०७	३१७,०८०	३२७,६४९
४.	अनुपातहरू	यस त्रैमासको अन्त्यमा २०६६.०३.३१	गत त्रैमासको अन्त्यमा २०६५.१२.३१	गत वर्षको त्रैमासको अन्त्यमा २०६५.०३.३१
४.१	पूँजी कोष/जोखिम भारित सम्पत्ति	१७.७८%	१२.४०%	६.९२%
४.२	निष्क्रिय कर्जा/कुल कर्जा	९.०६%	९.८७%	१४.९२%
४.३	कर्जा वापत कुल जोखिम व्यवस्था/कुल निष्क्रिय कर्जा	१३५.६५%	१३५.८५%	१०९.६४%

नोट: सुपरिवेक्षक तथा लेखापरिक्षकले यथघट गर्न निर्देशन दिएमा परिस्कृत वित्तीय विवरणमा फरक पर्न सक्ने छ ।



परिस्कृत तथा अपरिस्कृत वित्तीय नतिजाको तुलनात्मक विवरण

आर्थिक वर्ष २०६५/६६

अनुसूची ३६

(रु. हजारमा)

क्र.सं.	विवरण	अपरिस्कृत वित्तीय विवरण अनुसार	परिस्कृत वित्तीय विवरण अनुसार	फरक		फरक पर्नुका कारणहरू
				रकम	%	
१.	कुल पूँजी तथा दायित्व (१.१ देखि १.७)	८,३४१,४८०	८,३४१,४८०			
१.१	चुक्ता पूँजी	१,०९६,०७९	१,०९६,०७९			
१.२	जगेडा	(१४३,०२७)	(१४३,०२७)			
१.३	डिबेन्चर तथा बन्ड	-	-			
१.४	सापटी	१९,५३८	१९,५३८			
१.५	निक्षेप दायित्व	६,४४४,९०४	६,४४४,९०४			
	क स्वदेशी मुद्रामा	६,३५३,११६	६,३५३,११६			
	ख विदेशी मुद्रामा	९१,७८८	९१,७८८			
१.६	आयकर दायित्व	(१,०२५)	(१,०२५)			
१.७	अन्य दायित्व	९२५,०११	९२५,०११			
२.	कुल सम्पत्ति (२.१ देखि २.७)	८,३४१,४८०	८,३४१,४८०			
२.१	नगद तथा बैंक मौज्जात	९९४,८६०	९९४,८६०			
२.२	माग तथा अल्प सूचनामा प्राप्त हुने रकम	४४१,८०१	४४१,८०१			
२.३	लगानी	८०३,६२५	८०३,६२५			
२.४	कर्जा तथा सापट	५,६८१,३९४	५,६८१,३९४			
२.५	स्थिर सम्पत्ति	४६,१६७	४६,१६७			
२.६	गैर बैकिङ्ग सम्पत्ति	११२,६७४	११२,६७४			
२.७	अन्य सम्पत्ति	२६०,९५९	२६०,९५९			
३.	नाफा नोक्सान हिसाब					
३.१	ब्याज आम्दानी	५८०,४३८	५८०,४३८			
३.२	ब्याज खर्च	२६४,४२६	२६४,४२६			
क.	खुद ब्याज आम्दानी (३.१-३.२)	३१६,०१२	३१६,०१२			
३.३	कमिशन तथा डिस्काउण्ट	२३,४९०	२३,४९०			
३.४	अन्य सञ्चालन आम्दानी	१०४,२२८	१०४,२२८			
३.५	विदेशी विनिमयबाट आम्दानी/खर्च (खुद)	२५,७०५	२५,७०५			
ख.	कुल सञ्चालन आम्दानी (क+३.३+३.४+३.५)	४६९,४३५	४६९,४३५			
३.६	कर्मचारी खर्च	७७,३४९	७७,३४९			
३.७	अन्य सञ्चालन खर्च	७८,४५३	७८,४५३			
ग.	सम्भावित नोक्सानी व्यवस्था अधिको सञ्चालन मुनाफा (ख-३.६-३.७)	३१३,६३३	३१३,६३३			
३.८	सम्भावित नोक्सानी व्यवस्थाहरू	-	-			
घ.	सञ्चालन मुनाफा (ग-३.८)	३१३,६३३	३१३,६३३			
३.९	गैर सञ्चालन आम्दानी/खर्च (खुद)	(२,५६६)	(२,५६६)			
३.१०	सम्भावित नोक्सानी व्यवस्थाबाट फिर्ता	२१८,७४७	२१८,७४७			
ङ.	नियमित कारोवारबाट भएको मुनाफा (घ+३.९+३.१०)	५२९,८१४	५२९,८१४			
३.११	असामान्य कारोवारहरूबाट भएको आम्दानी/खर्च (खुद)	(१७,६१५)	(१७,६१५)			
च.	बोनस तथा कर अधिको मुनाफा (ङ+३.११)	५१२,१९९	५१२,१९९			
३.१२	कर्मचारी बोनस व्यवस्था	४६,५६४	४६,५६४			
३.१३	आयकर व्यवस्था	७२,९७२	७२,९७२			
३.१४	स्थगन कर	६०,४५६	६०,४५६			
	खुद नाफा/(नोक्सान)	३३२,२०७	३३२,२०७			



क्र.सं.	कर्जा प्रकार	अपलेखन गरिने रकम	ऋणीको नाम
१	चालु पूँजी कर्जा	७,२४,८३०/९०	भोलेबाबा राईस एण्ड आयल मिल
२	सवारी साधन कर्जा र चालु पूँजी कर्जा	४७,६२,८२३/२३	चितवन टाइगर ट्रेडिङ प्रा. लि.
३	सवारी साधन कर्जा	१०,२८,२०१/४६	गजेन्द्र लाल विजुक्छे हाडा
४	चालु पूँजी कर्जा	१४,०५,७११/०२	कर्मचार्य ट्रेडर्स
५	सवारी साधन कर्जा	८,०३,३५४/९२	राम चन्द्र पौडेल
६	सवारी साधन कर्जा	२,०१,०९२/२७	भुइमाया राना मगर
७	सवारी साधन कर्जा	३,९१,२२८/८१	कृष्ण कुमार घलान
८	सवारी साधन कर्जा	८४,०७८/२७	रवि कुमार न्यौपाने
९	सवारी साधन कर्जा	३,७४,०४८/२७	विष्णु प्रसाद अधिकारी
१०	सवारी साधन कर्जा	६,३०,४३२/५७	हरिशरण अधिकारी
११	सवारी साधन कर्जा	१,७६,८८१/२७	सहदेव दाहाल
१२	सवारी साधन कर्जा	२,११,३१४/२७	दामती देवि खडका
१३	सवारी साधन कर्जा	२,४५,५४८/२७	ध्रुव प्रसाद भट्ट
१४	सवारी साधन कर्जा	३,८३,७०८/२७	सोमला दराई
१५	चालु पूँजी कर्जा	२३,१९,९४८/७९	भगवति आयल र राईस फ्लोर मिल
१६	चालु पूँजी कर्जा	२५,०९,१८९/६५	हिमालयन टेरी फेब्रीक्स प्रा. लि.
१७	चालु पूँजी कर्जा	५०,२४,७०२/७९	काठमाण्डौ सलाई फ्याक्ट्री प्रा. लि.
१८	प्रीसीपमेण्ट कर्जा र एओसि कर्जा	२,५६,५०,३७२/-	मित्तल वायर ईण्डस्ट्रिज प्रा. लि.
१९	प्रिसिपमेण्ट कर्जा तथा चालु पूँजी कर्जा	५१,४९,५९०/८६	नमस्ते फेसन ईण्डस्ट्रिज प्रा. लि.
२०	ब्रीज ग्याप कर्जा	१,७०,२६,३६१/-	नारा इन्टरनेशनल हिमालयन स्प्रिङ वाटर प्रा.लि.
२१	चालु पूँजी कर्जा	४०,३१,९३३/२३	श्री उमा महेश्वर हार्डवयर
२२	चालु पूँजी कर्जा	११,०१,५९०/३९	त्रिशक्ति शोप एण्ड केमिकल प्रा. लि.
जम्मा अपलेखन रकम		७,४२,३६,९४२.५१	



नेपाल राष्ट्र बैंक
बैंक सुपरिवेक्षण विभाग
गैरस्थलगत महाशाखा

केन्द्रीय कार्यालय
पोष्ट बक्स नं. - ७३
बालुवाटार, काठमाडौं।

टेलिफोन - (९७७ १) ४४१७४९७
फ्याक्स - (९७७ १) ४४१२३०६
email - bisd@nrb.org.np
website - www.nrb.org.np

पत्र संख्या: वै.सु.वि./अफसाइट/एजीएम/०३/०६६/६७

मिति २०६६/५/१४

लुम्बिनी बैंक लिमिटेड,
दरबारमार्ग, काठमाडौं।

विषय: वित्तीय विवरण प्रकाशन स्वीकृति सम्बन्धमा।

महाशय,

त्यस बैंकको आर्थिक वर्ष २०६५/६६ को वासलात, नाफा/नोक्सान हिसाव र सोसंग सम्बन्धित अनुसूचीहरु सहितको वित्तीय विवरणहरु देहायको निर्देशन सहित प्रकाशित गर्न स्वीकृति प्रदान गरिएको व्यहोरा निर्णयानुसार अनुरोध गर्दछु।

१. बैंकको दरबारमार्ग शाखाको लागि आ.व.२०५८/५९ भन्दा अगाडी खरिद गरिएका सम्पत्तिहरु हालसम्म पूजीकरण हुन नसकेको सन्दर्भमा पछिल्लो पटक गठित समितिले गरेको सिफारिसको आधारमा हिसाव मिलान गर्नु हुन।
२. लेखापरीक्षकले औल्याएका कैफियतहरु सुधार गर्न तथा त्यस्ता कैफियतहरु पुनः दोहोरिन नदिने व्यवस्था मिलाउनु हुन।

उपरोक्त निर्देशनहरुलाई त्यस बैंकको वार्षिक प्रतिवेदनको छुट्टै पानामा प्रकाशित गर्नु हुन अनुरोध गर्दछु।

भवदीय,

(मुकुन्द महत)
उप-निर्देशक

बोधार्थ :

१. नेपाल राष्ट्र बैंक,
बैंक तथा वित्तीय संस्था नियमन विभाग।
२. नेपाल राष्ट्र बैंक,
बैंक सुपरिवेक्षण विभाग
लुम्बिनी बैंक डेस्क।

लुम्बिनी बैंक लिमिटेडको बाह्रौं वार्षिक साधारण सभामा प्रबन्धापत्र संशोधन प्रस्ताव



दफा/उपदफा/शिर्षक	हालको व्यवस्था	दफा/उपदफा/शिर्षक	सशोधित/थप व्यवस्था	सशोधनको कारण
५. बैंकको पूँजीको संरचना: बैंकको पूँजीको संरचना देहाय बमोजिम हुनेछ:	(घ) बैंकको अधिकृत पूँजीको ३४ प्रतिशत शेयर सर्वसाधारणको लागि छुट्टयाइएको छ। यस समूहको शेयर मध्येबाट बढीमा ५ प्रतिशतसम्म शेयर बैंकका कर्मचारीलाई छुट्टयाई संचालक समितिको निर्णय बमोजिम विक्री वितरण गर्न सकिनेछ। (ङ) संस्थापक शेयरधनीहरूलाई समूह "क" मा वर्गिकरण गरिएको छ। यो समूहको शेयर स्वामित्व ४२ प्रतिशत हुनेछ। (च) अन्य संगठित संघ संस्थाहरूलाई विक्री गरिने शेयरका शेयरधनीहरूलाई समूह "ख" मा वर्गिकरण गरिएको छ। यो समूहको शेयर स्वामित्व २४ प्रतिशत हुनेछ।	५. बैंकको पूँजीको संरचना : बैंकको पूँजीको संरचना देहाय बमोजिम हुनेछ :	(घ) बैंकको अधिकृत पूँजीको ४१.६७ प्रतिशत शेयर सर्वसाधारणको लागि छुट्टयाइएको छ। यस समूहको शेयर मध्येबाट बढीमा ५ प्रतिशत सम्म शेयर बैंकका कर्मचारीलाई छुट्टयाई संचालक समितिको निर्णय बमोजिम विक्री वितरण गर्न सकिनेछ। (ङ) संस्थापक शेयरधनीहरूलाई समूह "क" मा वर्गिकरण गरिएको छ। यो समूहको शेयर स्वामित्व ३७.६३ प्रतिशत हुनेछ। (च) अन्य संगठित संघ संस्था तथा व्यक्तिहरूलाई विक्री गरिने शेयरका शेयरधनीहरूलाई समूह "ख" मा वर्गिकरण गरिएको छ। यो समूहको शेयर स्वामित्व २०.५० प्रतिशत हुनेछ।	नेपाल राष्ट्र बैंकबाट संस्थापक शेयर सर्वसाधारण समूहमा परिवर्तन गर्न स्वीकृती भएको र सोही अनुरूप बैंकको पूँजी सर चना मिलाउनु पर्ने भएबाट।
७. शेयर खरिद वा हस्तान्तरण गर्न बन्देज : शेयर खरिद वा हस्तान्तरण गर्न बन्देज सम्बन्धी व्यवस्था देहाय बमोजिम हुनेछ :-	-	७. शेयर खरिद वा हस्तान्तरण गर्न बन्देज : शेयर खरिद वा हस्तान्तरण गर्न बन्देज सम्बन्धी व्यवस्था देहाय बमोजिम हुनेछ :-	(फ) माथि जुनसुकै कुरा लेखिएको भएता पनि बैंकका शेयरधनीहरूले आफ्नो हकप्रद शेयर खरिद गर्ने हक अधिकार सम्पूर्ण वा आंशिक रूपले अन्य कुनै व्यक्ति वा संस्थालाई हस्तान्तरण गर्न सकिने छ।	धितोपत्र दर्ता तथा निष्काशन नियमावली, २०६५ को नियम ९ (क) मा भएको व्यवस्था बमोजिम थप गरिएको।



लुम्बिनी बैंक लिमिटेडको बाह्रौं वार्षिक साधारण सभामा नियमावली संशोधन प्रस्ताव

नियम/उपनियम/शिर्षक	हालको व्यवस्था	नियम/उपनियम/शिर्षक	संशोधित व्यवस्था	संशोधनको कारण
८. संचालकको संख्या र कार्यकाल :	(२) यस बैंकमा ८ जनाको संचालक समिति हुनेछ । सो समितिमा समूहगत प्रतिनिधित्व देहाय बमोजिम हुनेछ :- (क) समूहका संस्थापक शेयरधनीहरूबाट आपसी समझदारीबाट मनोनित वा निर्वाचित ३ जना, यस मध्ये कम्तिमा बैंकको १४ प्रतिशत शेयर धारण गरुजेल कर्मचारी संचयकोषको तर्फबाट एक जना संचालकको प्रतिनिधित्व रहने छ । (ख) "ख" समूहका शेयरधनीहरूबाट आपसी समझदारीबाट मनोनित वा निर्वाचित २ जना, (ग) सर्वसाधारण समूहका शेयरधनीबाट निर्वाचित २ जना,	८. संचालकको संख्या र कार्यकाल :	(२) यस बैंकमा ९ जनाको संचालक समिति हुनेछ । सो समितिमा समूहगत प्रतिनिधित्व देहाय बमोजिम हुनेछ :- (क) समूहका संस्थापक शेयरधनीहरूबाट आपसी समझदारीबाट मनोनित वा निर्वाचित ३ जना, यस मध्ये कम्तिमा बैंकको १४ प्रतिशत शेयर धारण गरुजेल कर्मचारी संचयकोषको तर्फबाट एक जना संचालकको प्रतिनिधित्व रहने छ । (ख) "ख" समूहका शेयरधनीहरूबाट आपसी समझदारीबाट मनोनित वा निर्वाचित २ जना, (ग) सर्वसाधारण समूहका शेयरधनीबाट निर्वाचित ३ जना,	नेपाल राष्ट्र बैंकबाट बैंकको संस्थापक शेयर सर्वसाधारण समूहमा परिवर्तन गर्न स्वीकृती भएको र सोही अनुरूप शेयर स्वामित्वको आधार मा संचालक समितिमा पनि प्रतिनिधित्व मिलाउनु पर्ने भएबाट ।
२६. शेयर हस्तान्तरण सम्बन्धी व्यवस्था :	-	२६. शेयर हस्तान्तरण सम्बन्धी व्यवस्था :	(४) माथि जुनसुकै कुरा लेखिएको भएता पनि बैंकका शेयरधनीहरूले आफ्नो हकप्रद शेयर खरिद गर्ने हक अधिकार सम्पूर्ण वा आंशिक रूपले अन्य कुनै व्यक्ति वा संस्थालाई हस्तान्तरण गर्न सकिने छ ।	धितो पत्र दर्ता तथा निष्काशन नियमावली, २०६५ को नियम ९ (क) मा भएको व्यवस्था बमोजिम थप गरिएको ।
३१. संचालकहरूको पारिश्रमिक भत्ता र सुविधा सम्बन्धी व्यवस्था :	(ख) संचालक समिति तथा बैंकको लेखा समिति वा अन्य कुनै बैठकमा उपस्थित भए वापत संचालकले पाउने बैठक भत्ता रु.५,०००।- र समितिका अध्यक्षले पाउने बैठक भत्ता रु.७,५००।- हुनेछ । (ग) संचालक समिति तथा बैंकको लेखा समिति वा अन्य कुनै बैठकमा काठमाण्डौ उपत्यका बाहिर बाट उपस्थित हुने संचालकले पाउने यातयात भत्ता रु.४,०००।- हुनेछ । (ङ) संचालकहरूले फोन वा मोवाइलको सुविधा पाउने छ । फोन वा मोवाइलको लागि अध्यक्षले मासिक रु.४,०००।- र संचालकहरूले रु.३,०००।- खर्च पाउनेछ । अन्य सुविधा सभाले समय-समयमा निर्धारण गरे बमोजिम हुनेछ ।	३१. संचालकहरूको पारिश्रमिक भत्ता र सुविधा सम्बन्धी व्यवस्था :	(ख) संचालक समिति तथा बैंकको लेखा समिति वा अन्य कुनै बैठकमा उपस्थित भए वापत संचालकले पाउने बैठक भत्ता रु.८,०००।- र समितिका अध्यक्षले पाउने बैठक भत्ता रु.१०,०००।- हुनेछ । (ग) संचालकहरूले पत्रपत्रिका इन्धन तथा परिवहन वापत मासिक भत्ता रु.७,०००।- पाउनेछ । (ङ) संचालकहरूको दुर्घटना विमा रु.३०,००,०००।- को हुनेछ । (च) संचालकहरूले फोन वा मोवाइलको सुविधा पाउने छ । फोन वा मोवाइलको लागि अध्यक्षले मासिक रु.४,०००।- र संचालकहरूले रु.३,०००।- खर्च पाउनेछ । अन्य सुविधा साधारण सभाले समय-समयमा निर्धारण गरे बमोजिम हुनेछ ।	संचालकहरूले पाउने भत्ता सुविधा ज्यादै न्यून भएकोले समयसापेक्ष बनाउन आवश्यक भएकोले ।



लुम्बिनी बैंक लिमिटेड
Lumbini Bank Limited



विषय-सूची

१.	साधारण सभा सम्बन्धी सूचना	क-ख
२.	प्रवेश पत्र तथा प्रतिनिधि नियुक्त गर्ने निवेदन	ग
३.	संचालक समितिको तर्फबाट अध्यक्षज्यूले प्रस्तुत गर्नु भएको संचालक समितिको प्रतिवेदन	१-८
४.	लेखापरीक्षकको प्रतिवेदन सहित २०६६ आषाढ मसान्तको वासलात तथा सोही मितिमा समाप्त आ.व. २०६५/६६ को नाफा-नोक्सान हिसाब तथा नगद-प्रवाह तथा सम्बन्धित अनुसूचीहरू	९-४७
५.	नेपाल राष्ट्र बैंकको निर्देशन	४८
६.	प्रबन्ध पत्र तथा नियमावलीमा गरिएको संशोधन	४९-५०



बाह्रौ वार्षिक साधारण सभा सम्बन्धी सूचना

यस बैंकको मिति २०६६/०७/२५ गते बसेको संचालक समितिको २४९औं बैठकको निर्णय अनुसार यस बैंकको बाह्रौं वार्षिक साधारण सभा निम्न लिखित मिति, समय र स्थानमा निम्न विषयहरू उपर छलफल तथा निर्णय गर्न बस्ने भएको हुँदा सम्पूर्ण शेयरधनी महानुभावहरूलाई जानकारीको लागि कम्पनी ऐन, २०६३ को दफा ६७ बमोजिम यो सूचना प्रकाशित गरिएको छ । साधारण सभा सम्बन्धी सम्पूर्ण विवरणहरू शेयरधनी महानुभावहरूलाई समयमा नै पठाइने व्यहोरा अवगत गराउँदै सभामा उपस्थितिका लागि हार्दिक अनुरोध गरिन्छ ।

१. मिति, समय तथा स्थान

मिति : २०६६ मंसिर २६ गते, शुक्रवार (तदनुसार डिसेम्बर ११, २००९)

समय : बिहान ११:०० वजे

स्थान : उद्योग वाणिज्य संघ, नारायणगढ, चितवन

२. छलफलका विषयहरू

क) सामान्य प्रस्ताव :

१. संचालक समितिको प्रतिवेदन २०६५/६६ पारित गर्ने ।

२. लेखापरीक्षकको प्रतिवेदन सहित २०६६ आषाढ मसान्तको वासलात तथा सोही मितिमा समाप्त आ.व.२०६५/६६ को नाफा-नोक्सान हिसाव तथा नगद-प्रवाह विवरण स्वीकृत गर्ने ।

३. बैंक तथा वित्तीय संस्था सम्बन्धी ऐन, २०६३ को दफा ६० तथा कम्पनी ऐन, २०६३ को दफा १११ अनुसार आ.व. २०६६/६७ को लागि लेखापरीक्षक नियुक्त गर्ने र निजको पारिश्रमिक तोक्ने ।

४. संचालकहरूको पारिश्रमिक भत्ता र सुविधा सम्बन्धमा ।

ख) विशेष प्रस्ताव :

१. संस्थापक समूहको ५८.३३ प्रतिशत शेयर कायम राखी संस्थापक समूहको बाँकी शेयर सर्वसाधारण समूहमा परिणत गर्ने प्रस्ताव पारित गर्ने ।

२. प्रबन्धपत्र तथा नियमावलीको संशोधन सम्बन्धी प्रस्ताव पारित गर्ने ।

ग) विविध

संचालक समितिको आज्ञाले,

दिपक गौतम

कम्पनी सचिव



साधारण सभा सम्बन्धी अन्य जानकारी

- सभामा उपस्थित हुने शेयरधनी महानुभावहरूले प्रवेश पत्रका साथै शेयर प्रमाणपत्र र आफ्नो परिचय खुल्ने (जस्तै नागरिकताको प्रमाणपत्र वा अन्य कुनै परिचयपत्र) अनिवार्य रूपमा साथमा लिई आउनु हुन अनुरोध छ, अन्यथा सभाकक्ष भित्र प्रवेश गर्न पाइने छैन। शान्तिसुरक्षालाई दृष्टिगत गरी साथमा भोला र अन्य त्यस्ता वस्तुहरू नलिई आउनु हुन अनुरोध गरिन्छ। बैंकको वार्षिक साधारण सभाको सूचना, सञ्चालक समितिको प्रतिवेदन, आर्थिक विवरण सम्पूर्ण शेयरधनी महानुभावहरूलाई यथासमयमा पठाइनेछ। कारणवश कसैलाई उक्त प्रतिवेदनहरू प्राप्त हुन नसकेमा बैंकको केन्द्रीय कार्यालय, नारायणगढ वा कर्पोरेट कार्यालय, दरबारमार्ग, काठमाण्डौवाट शेयरधनीको प्रमाण प्रस्तुत गरी प्राप्त गर्न सक्नु हुनेछ।
- सभामा भाग लिन प्रतिनिधि (प्रोक्सी) नियुक्त गर्न चाहने शेयरधनी महानुभावहरूले सभा शुरु हुने समयभन्दा कमिमा ४८ घण्टा अगावै बैंकको केन्द्रीय कार्यालय, नारायणगढमा दर्ता गराई सक्नु पर्नेछ। यसरी प्रतिनिधि (प्रोक्सी) नियुक्त गरिएको व्यक्ति समेत बैंकको शेयरधनी हुन आवश्यक छ।
- सभामा भाग लिन प्रतिनिधि (प्रोक्सी) नियुक्त गरिसक्नु भएको शेयरधनी आफैँ सभामा उपस्थित भई हाजिरी पुस्तिकामा दस्तखत गर्नु भएमा प्रोक्सी दिइसकेको भएतापनि स्वतः बदर हुने छ। प्रतिनिधि नियुक्त गरिसकेपछि उक्त प्रतिनिधि बदर गरी यो प्रतिनिधि पत्र (प्रोक्सी) लाई मान्यता दिइयोस् भनी छुट्टै पत्र समेत लेखी पठाउनु भएको रहेछ भने अरु सबै प्रतिनिधि पत्र (प्रोक्सी) बदर भई सोही पत्र साथ आएको प्रतिनिधि पत्र (प्रोक्सी) मात्र मान्य हुनेछ। तर सोको लिखित सूचना सभा हुनुभन्दा २४ घण्टा अगावै बैंकको केन्द्रीय कार्यालय नारायणगढ दर्ता गरिसक्नुपर्नेछ। सो नगरी एक शेयरधनीले एकभन्दा बढी प्रतिनिधि (प्रोक्सी) नियुक्त गरी दर्ता हुन आएको दोहोरो प्रोक्सी सबै बदर हुनेछ।
- नावालक वा विक्षिप्त शेयरधनीको तर्फवाट बैंकको शेयर लगत किताबमा संरक्षकको रूपमा नाम दर्ता भएको व्यक्तिले सभामा भाग लिन वा प्रतिनिधि तोक्न सक्नु हुनेछ।
- संयुक्त रूपमा शेयर खरिद गरेको अवस्थामा लगत किताबमा पहिले नाम उल्लेख भएको व्यक्ति अथवा सर्वसम्मतबाट प्रतिनिधि नियुक्त गरिएको एक व्यक्तिले मात्र सभामा भाग लिन पाउनेछन्।
- शेयरधनी महानुभावहरूलाई छलफलका विषयहरूमध्ये विविध शिर्षक अन्तर्गत बैंक सम्बन्धी केही जिज्ञासा भए इच्छुक शेयरधनी महानुभावहरूले सभा हुनुभन्दा ७ दिन अगावै कम्पनी सचिव मार्फत सञ्चालक समितिको अध्यक्षलाई लिखित रूपमा दिनुपर्ने छ। तर यसलाई छलफल र पारित हुने प्रस्तावको रूपमा समावेश गरिने छैन।
- शेयरधनी महानुभावहरूले व्यक्त गर्नुभएका मन्तव्य तथा जिज्ञासाहरूको सम्बन्धमा सञ्चालक समितिको तर्फवाट सामूहिक रूपले वा सञ्चालक समितिले तोकेको पदाधिकारी/व्यक्तिले जवाफ दिनुहुने छ।
- सभामा भाग लिने प्रत्येक शेयरधनी महानुभावहरूले सभा हुने स्थानमा रहेको हाजिरी पुस्तिकामा दस्तखत गर्नु पर्नेछ। शेयरधनी महानुभावहरूको सुविधाको लागि हाजिरी पुस्तिका विहान १०:०० बजेदेखि सभा चालू रहेसम्म खुल्ला रहनेछ।
- बैंकको शेयर दाखिल-खारेज मिति २०६६ मंसिर ०५ देखि २०६६ मंसिर २६ गतेसम्म बन्द रहनेछ।
- अन्य जानकारीको लागि बैंकको कर्पोरेट कार्यालय दरबारमार्ग काठमाण्डौमा कार्यालय समयभित्र सम्पर्क राख्नु हुन अनुरोध छ।



प्रवेश पत्र

शेयरधनीको नाम : श्री

शेयरधनी नं. :

शेयर संख्या :

लुम्बिनी बैंक लिमिटेडको बाह्रौं वार्षिक साधारण सभामा उपस्थित हुन जारी गरिएको प्रवेश पत्र

.....
शेयरधनीको हस्ताक्षर

.....
कम्पनी सचिव

द्रष्टव्य :

- शेयरधनी आफैले खाली ठाउँहरू भर्नुहोला ।
- सभाकक्षमा प्रवेश गर्न यो प्रवेश पत्र प्रस्तुत गर्न अनिवार्य छ ।

✂----- यहाँ काट्नुहोस्

साधारण सभामा मतदान गर्न आफ्नो प्रतिनिधि नियुक्त गर्ने निवेदन (प्रोक्सी फाराम)

श्री संचालक समिति
लुम्बिनी बैंक लिमिटेड
प्रगतिपथ, नारायणगढ, चितवन ।

विषय : प्रतिनिधि नियुक्त गरेको बारे ।

महाशय,

..... जिल्ला न.पा./गा.वि.स. वडा नं. बस्ने म/हामी
..... ले लुम्बिनी बैंक लिमिटेडको शेयरवालाको हैसियतले २०६६ साल मंसिर २६ गते
शुक्रवारका दिन हुने साधारण सभामा स्वयं उपस्थित भई छलफल तथा निर्णयमा सहभागी हुन नसक्ने भएकोले उक्त सभामा भाग लिन तथा मतदान
गर्नको लागि जिल्ला न.पा./गा.वि.स. वडा नं. बस्ने त्यस बैंकको
शेयरवाला श्री शेयरधनी नं. लाई मेरो/हाम्रो प्रतिनिधि
मनोनित गरी पठाएका छौं ।

निवेदन

दस्तखत :

नाम :

ठेगाना :

शेयरधनी नं. :

शेयर संख्या :

मिति :

द्रष्टव्य : यो निवेदन साधारण सभा हुनुभन्दा कमिमा ४८ घण्टा अगावै बैंकको रजिस्टर्ड कार्यालयमा पेश गरिसक्नु पर्नेछ ।